

2007-04-16

HSN 0703-0240

## RIKTLINJER FÖR BIDRAG TILL IDEELLA ORGANISATIONER

Stockholms läns landsting kan genom hälso- och sjukvårdsnämnden bevilja bidrag till ideella organisationer som bedriver frivilligt arbete inom hälso- och sjukvårdsområdet. Medel avsätts dels från landstingets budget, dels söker landstinget bidrag från staten för att ge bidrag till ideella organisationer verksamma inom området hiv/aids och andra smittsamma sjukdomar.

### A Syftet med bidragen

Bidragen syftar till att stödja och stimulera ideella organisationer, som i organiserade former bedriver frivilligt arbete som förstärker och/eller kompletterar landstingets mål och verksamhet.

### B Förutsättningar och villkor

#### *B 1 Allmänt*

Bidrag kan endast beviljas till organisationer som bedriver verksamhet

- 1) inom hälso- och sjukvårdsnämndens ansvarsområde i Stockholms läns landsting
- 2) som är ett *komplement till* eller *förstärker* hälso- och sjukvårdens egna insatser.

Båda kriterierna ska uppfyllas.

För att godkännas för bidrag skall organisationens stadgar visa att den är:

- ideell, d v s icke vinstdrivande
- uppbyggd efter demokratiska principer
- öppen för alla i Stockholms län i den angivna målgruppen oavsett etnisk tillhörighet, sexualitet, funktionshinder, utbildning, ekonomi, ålder och kön mm
- har varit verksam i minst ett år innan ansökan lämnas in.

samt har:

- valda revisorer för granskning av styrelsens förvaltning.

Bidragsmottagare som tilldelas belopp överstigande fyra basbelopp per år ska ha en auktoriserad eller godkänd revisor.

### ***B 2 Bidragets ändamål***

Bidraget kan avse:

- grundläggande medel för att organisationen ska kunna existera, om sådana medel inte ersätts av annan bidragsgivare
- behandlande, rehabiliterande och/eller individstödande insatser
- förebyggande verksamhet.

Bidrag kan också ges till:

- tidsbegränsade projekt eller försöksverksamheter som avser att pröva och utveckla nya metoder inom prioriterade områden enligt nedan.

För projekt ska en projektplan innehållande mål, tidplan, kostnader, plan för utvärdering samt ansvarig projektledare inlämnas.

### ***B 3 Bidrag för träning i bassäng/gymnastiksal***

Bidrag till subventionering av bassäng- och hyra för gymnastiksal kan ges som organisationsbidrag. Förutsättningar:

- Träningsverksamheten är att betrakta som egenvård
- Patientavgift erläggs ej
- Högkostnadsskydd gäller ej.

Möjlighet finns även att söka bidrag till kostnader för ledare.

## **C Hinder för bidrag**

Bidrag ges *inte* till:

- hobby- och fritidsverksamhet
- organisationer vars huvudsakliga uppgift är att tillvarata enskilda medlemmars yrkesmässiga eller ekonomiska intressen
- bolag eller enskilda personer
- organisationer som bedriver ren sjukvårdsverksamhet för medlemmar/vissa personer och därmed erbjuder ett vårdutbud som inte alla medborgare har tillgång till.

Bidrag ges heller inte till organisationer som avser att finansiera verksamhet/höja kvaliteten på den verksamhet, de bedriver enligt avtal med landstinget. Sådan verksamhet skall finansieras genom avtalet.

Speciella skäl skall föreligga för att bidrag skall ges till organisationer som bedriver verksamhet som redan ingår i vissa vårdgivares uppdrag enligt avtal/vårdöverenskommelser med landstinget. Sådana skäl kan vara att

behoven man vill tillgodose avser ett fåtal patienter på lokal nivå, eller inte passar in i vårdgivarnas övriga patientkontakter, och vårdgivarna därmed har svårt att tillgodose behoven.

## **D Prioriteringar**

Organisationer som stödjer patient och deras anhöriga och som verkar inom nedanstående områden, kommer att ges hög prioritet:

- Missbruk
- Psykisk ohälsa
- Våld mot kvinnor och barn
- Långvariga funktionshinder
- Kroniska sjukdomstillstånd.

Särskild vikt kommer att läggas vid verksamhet som stimulerar åtgärder som motverkar skillnader i hälsa mellan könen, eller riktar sig till barn och ungdomar.

## **E Ansökan**

Ansökan om bidrag görs en gång per år hos hälso- och sjukvårdsnämndens förvaltning, på särskild blankett som inlämnas inom angiven tid.

Till ansökan bifogas:

- stadgar
- verksamhetsberättelse
- revisionsberättelse
- ekonomisk redovisning/bokslut samt
- verksamhetsplan och budget för kommande år.

Organisationer som söker för första gången (och även andra organisationer om förvaltningen så efterfrågar) skall därutöver bifoga:

- årsmötesprotokoll eller annat dokument som intygar stadgarna.

För att bedöma bidragsansökningar för träning i bassäng/gymnastiksal ska i ansökan också anges:

- Målgrupp
- Förväntat antal deltagare
- Planerad geografisk lokalisering/ar av verksamheten
- Hyreskostnad
- Beräknad deltagaravgift
- Kostnad för ledare.

## **F Bedömning av bidragsansökan**

Hänsyn tas till andra finansieringskällor och organisationens finansiella status. Hänsyn måste dock tas till att organisationens egna kapital kan bestå av donationer avsedda för särskilda ändamål, medel kan vara investerade i fastigheter och liknande. Avsikten är inte att fast kapital ska avyttras för att komma ifråga för landstingsbidrag.

Bedömning görs även utifrån de förutsättningar, villkor och prioriteringar som anges i punkt B, C och D.

## **G Uppföljning**

### ***G 1 Allmänt***

Uppföljningen kommer årligen att ske utifrån den planerade verksamhet som bidraget söks och beviljats för, samt i förekommande fall projektplan.

En mer omfattande uppföljning av verksamhet och ekonomi kan göras avseende bidragsmottagarna. Medel härtill avsätts ur totalanslaget.

I händelse av revision initierad av Stockholms läns landsting, belastas inte organisationerna av kostnader för revisionsuppdraget.

### ***G 2 Bidrag för träning i bassäng/gymnastiksal***

Organisationerna skall årligen i efterhand redovisa faktiskt antal deltagare i träningsverksamheten, och faktisk geografisk lokalisering av verksamheten.

## **H Handläggning**

För att säkerställa en god kvalitet för de verksamheter och projekt som bedrivs med stöd av organisationsbidraget utför en arbetsgrupp inom hälso- och sjukvårdsnämndens förvaltning tillsammans med sakkunniga bedömnings-, handlägnings- och uppföljningsarbetet.

Hälso- och sjukvårdsnämndens förvaltning ska samordna/samråda med:

- övriga bidragsgivare inom landstinget.
- bl a socialtjänstförvaltningen i Stockholms stad, Socialstyrelsen och Allmänna arvsfonden, som i vissa fall lämnar bidrag till samma organisationer

samt bör samordna/samråda med:

- andra verksamheter inom landstinget som kan bidra med kunskap inom aktuellt område.

Hälso- och sjukvårdsnämnden bör om möjligt besluta om fördelning av anslaget i oktober månad för att kunna delge de sökande beslutet i god tid före årsskiftet.

För bidrag landstinget i sin tur söker från staten (hiv/aids) gäller en annan tidplan, beroende på handläggningsordningen hos staten. Landstinget förskotterar inte dessa bidrag.

## **I Utbetalning av bidrag**

Bidrag lämnas för ett år i sänder.

Bidragsåret omfattar tiden 1 januari – 31 december.

Beviljat bidrag 100 tkr och mindre betalas ut i form av ett engångsbelopp i slutet av februari. Bidrag över 100 tkr betalas ut kvartalsvis februari-maj-augusti-november.

## **J Återbetalning av bidrag**

Inlämnade felaktiga uppgifter eller avvikelser från planerad verksamhet kan medföra återbetalningsskyldighet och avstängning från fortsatt bidragsgivning.

Om osanna, oriktiga eller vilseledande uppgifter lämnas i ansökan som beviljas, kan detta komma att polisanmälas.

## Bidrag till ideella organisationer 2010

Bilaga 2

Fördelningssammanställning

2009-11-02

2010	Org bidrag	Bad/Gym	Totalt
<b>Budget</b>	<b>14 500 000</b>	<b>3 000 000</b>	17 500 000
<b>Bidrag enligt förslag</b>	<b>14 500 000</b>	<b>3 000 000</b>	17 500 000
Budget 2009	14 462 000	3 000 000	17 462 000

2010	Missbruk	Psykisk ohälsa	Våld mot kvinnor o barn	Långvarig funktionsnedsättning	Kroniska sjukdomar	Sexuellt överförbara sjukdomar	Övrigt	SUMMA
Totalt antal ansökningar	15	19	8	27	27	2	8	106
Varav x nytillkomna org (sökte ej 2009)	0	1	0	5	1	0	3	10
Ej ansökt 2010 (beviljades bidrag för 2009)	0	1	0	1	2	0	1	5
<b>Förslag till bidrag</b>	<b>2 240 900</b>	<b>2 979 550</b>	<b>1 821 000</b>	<b>5 644 650</b>	<b>3 667 700</b>	<b>550 000</b>	<b>596 200</b>	<b>17 500 000</b>
varav föreslås bidrag för bad/gymverksamhet	0	0	0	870 000	2 130 000	0	0	3 000 000
Summa sökt belopp	7 034 000	5 989 808	3 266 750	12 301 487	6 541 504	925 000	2 174 000	38 232 549

2009

Summa beviljat belopp	2 240 900	3 082 550	1 871 000	5 225 150	3 619 200	575 000	553 200	17 167 000
varav beviljat subv. hyra för bad/gym	0	0	0	600 000	2 105 000	0	0	2 705 000
Summa sökt belopp	5 567 800	6 233 800	4 367 750	13 740 258	5 979 270	1 275 000	2 323 500	39 487 378

Hälso- och sjukvårdsnämndens förvaltning (HSNf)

Förslag och beslut till fördelning av organisationsbidrag för år 2010

MISSBRUK	Kommentar	LSF Bev 2009/s ökt 2010	Socialtjänst- och arbetsmarknads- förvaltn:s beslut 2009 x= sökt f 2010	HSNs beslut 2009	Sökt belopp för 2010	SUMMA HSNf förslag
A non Smoking Generation (En Rökfti Generation)				50 000	200 000	<b>50 000</b>
ALRO Stockholmsdistriktet			179 000 /x	70 000	124 000	<b>70 000</b>
ATMISS, Föreningen Anhöriga till missbrukare			projekt	20 000	530 000	<b>20 000</b>
Convictus (Hälsocafé)			x	280 000	600 000	<b>330 000</b>
FMN, Föräldrafören. mot Narkotika, Storsthlm			389 000 /x	481 500	1 000 000	<b>481 500</b>
Hela Människan i Stockholms län			dagverksamhet	200 000	1 167 000	<b>200 000</b>
Klubb 10, Kamratföreningen			avvecklings-bidrag	20 000	150 000	<b>20 000</b>
Nobba Brass och Nubbe			757 000 /x	50 000	400 000	<b>0</b>
NSO, Nykterhetsrörelsens samorganisation Sthlm				128 400	300 000	<b>128 400</b>
Nykterhetsförbund, Stockholms läns				220 000	450 000	<b>220 000</b>
Rainbow Sweden				30 000	40 000	<b>30 000</b>
RFHL Stockholmsavd.			Qvinnokulan	321 000	567 000	<b>321 000</b>
Somali Swedish development and relief association				20 000	150 000	<b>20 000</b>
Stockholms Brukarförening			335 000 /x	50 000	906 000	<b>150 000</b>
Verdandi Stockholms distrikt	Sto Stad Verdandi Stockholmskretsen		978 000/x	300 000	450 000	<b>200 000</b>
<b>Summa Alkohol/Narkotika</b>				<b>2 240 900</b>	<b>7 034 000</b>	<b>2 240 900</b>

*Kursiv stil = Förstagångsökande organisation*

Hälso- och sjukvårdsnämndens förvaltning (HSNf)

Förslag och beslut till fördelning av organisationsbidrag för år 2010

<b>PSYKISK OHÄLSA</b>	<b>Kommentar</b>	LSF Beslut 2009/sökt 2010 Tkr	Socialtjänst- och arbetsmarknads- förvaltn:s beslut 2009 x= sökt f 2010	HSN Beslut 2009	<b>Sökt belopp för 2010</b>	<b>SUMMA HSNf förslag</b>
Anhörigförening Borderline	bev 45tkr. Projektet 15 tkr blev ej av.			30 000	12 000	<b>12 000</b>
Anorexi/Bulimi - Kontakt, Föreningen		300 / 740		400 000	450 000	<b>400 000</b>
Autism i Stockholms län, Föreningen		446 / 956	187 000 /x	160 500	350 000	<b>160 500</b>
BRIS Region Mitt			412 000 /x	182 700	250 000	<b>182 700</b>
Dialogen, Svenska Baptistsamfundet	söker ej			20 000		
<i>Eritrean War disabled Fighters Association - EWDFFA</i>			218 000 /x		200 000	<b>20 000</b>
Stiftelsen Fountain House Stockholm			3 364 000 /x	400 000	1 200 000	<b>400 000</b>
Föreningen Balans				128 400	470 000	<b>128 400</b>
Föreningen Fenix			avslogs 09	250 000	300 000	<b>250 000</b>
HOPP, Region Sthlm			334 000 /x	128 400	160 000	<b>128 400</b>
IFS Stockholmsdistriktet				160 500	195 000	<b>160 500</b>
Intresseföreningen Mellan Målet	fick bidrag 2008		191 000 /?		50 000	<b>30 000</b>
OCD-föreningen Ananke i Stockholm			376 000 /x	181 900	320 000	<b>181 900</b>
RSMH Stockholms läns distrikt		1587 / 1923	3-4 lokalför.	107 000	261 808	<b>107 000</b>
S:t Lukas i Järfälla				48 150	50 000	<b>48 150</b>
S:t Lukas i Stockholm				321 000	676 000	<b>321 000</b>
S:t Lukas på Mälardöarna-Västerort, Stiftelsen				74 500	200 000	<b>74 500</b>
Föreningen för Psykisk Hälsa (sfph)	söker ej			100 000		
SPES-kretsen i Stockholms län				64 200	100 000	<b>64 200</b>
Stödcentrum mot Insccest, Riksför., Rsci			378 000 /x	214 000	600 000	<b>214 000</b>
Ångestsyndromsällskapet i Stockholms län			220 000 /x	96 300	145 000	<b>96 300</b>
<b>Summa Psykisk ohälsa</b>				<b>3 067 550</b>	<b>5 989 808</b>	<b>2 979 550</b>

*Kursiv stil = Förstagångsökande organisation*



Hälso- och sjukvårdsnämndens förvaltning (HSNf)

Förslag och beslut till fördelning av organisationsbidrag för år 2010

<b>VÅLD MOT KVINNOR OCH BARN</b>	<b>Kommentar</b>	<b>LSF Bev 2009/sök t 2010</b>	<b>Socialtjänst- och arbetsmarknads- förvaltn:s beslut 2009 x= sökt f 2010</b>	<b>HSN-beslut 2009</b>	<b>Sökt belopp för 2010</b>	<b>SUMMA HSNf förslag</b>
Alla Kvinnors Hus, Föreningen			3 352 000 /x	500 000	865 000	<b>500 000</b>
Manscentrum i Stockholm, Stiftelsen			1 355 000 /x	442 500	500 000	<b>442 500</b>
Manscentrum i Haninge				100 000	300 000	<b>100 000</b>
Nynäshamns Kvinnojour				50 000	100 000	<b>50 000</b>
RIFFI, Internat. Föreningen för Invandrarkvinnor				53 500	149 750	<b>53 500</b>
Rädda Barnen				500 000	900 000	<b>450 000</b>
Sexuellt utnyttjade barn, Föreningen Anhöriga, Atsub			335 000 /x	200 000	400 000	<b>200 000</b>
Stockholms Tjejjour			3-400 tkr f lön ass. intäkter.	25 000	52 000	<b>25 000</b>
<b>Summa Våld mot kvinnor och barn</b>				<b>1 871 000</b>	<b>3 266 750</b>	<b>1 821 000</b>

*Kursiv stil = Förstagångsökande organisation*

## Hälsa- och sjukvårdsnämndens förvaltning (HSNf)

### Förslag och beslut till fördelning av organisationsbidrag för år 2010

LÅNGVARIG FUNKTIONS- NEDSÄTTNING sid 1 (2)	Kommentar	LSF Beslut 2009/ söker 2010	Socialtjänst- och arbetsmarknads- förvaltn:s beslut 2009 x= sökt f 2010	HSN- bidrag 2009 exkl bad/gym	Bad/ Gym 2009	Sökt belopp för 2010	Förslag 2010 exkl Bad/Gym	Förslag Bad/Gym	HSN-f SUMMA föresl belopp
Afasiföreningen i Stockholms län		1259 / 1712	x	1 050 000		1 300 000	1 050 000		1 050 000
Apnéföreningen i Stockholm				25 000		60 000	25 000		25 000
Attention Stockholms län		165 / 678	x	175 000		424 000	175 000		175 000
Bröstcancerföreningen amazona i SL		622 / 1481		160 000	40 000	457 275	175 000	50 000	225 000
Föreningen för Dövblinda Stockholm- Gotland	kolla m Torsten		x	200 000		650 000	200 000	75 000	275 000
<i>DHB, Döva, hörselskadade o språkstörda barn med familjer</i>		207 / 369				40 000	25 000	10 000	35 000
Elöverkänsligas förening i Stockholms län				26 750		116 400	26 750		26 750
GynCancer föreningen GCF Stockholm				50 000		60 000	50 000		50 000
Handikappföreningen Lunk i kring			332 000/x	50 000		217 144	80 000		80 000
Hörselskadade och döva barn, FHDBF		78 / 799	314 000/x	100 000	60 000	280 000	150 000	35 000	185 000
<i>Hörselskadades förening i Stockholm</i>		431 / 1278	445 000/x			730 000	0		0
<i>Korpen Stockholms läns Motionsidrottsförbund</i>	ansöker också hos KUN					900 000	142 900		142 900
Migrärföreningen i Stockholms län		269 / 466		50 000		90 000	55 000		55 000
ProLiv Stockholm				35 000		35 000	35 000		35 000
Prostatabröderna				70 000		754 000	45 000		45 000
Rekryteringsgruppen för aktiv rehab, Föreningen				2 000 000		2 500 000	2 000 000		2 000 000
<i>Rånäs 4 H, Special Olympics</i>	Norrtälje kommun					50 000	0		0

Rörelsehindrade barn & ungdomar i Sthlms län, Föreningen	KUN?			150 000		743 600	160 000		<b>160 000</b>
Sköldkörtelföreningen i Stockholm				25 000		155 700	35 000		<b>35 000</b>
Somaliska Hälsoteamet-projekt (tbc+psyk+cat)	RESERVERAS! Avvakta revision		xx	145 000		620 000	145 000	0	<b>145 000</b>
Stockholms Handikapp IF	ej sökt			100 000					
Stockholms Stamningsförening		114 / 373	135 000/x	60 000		200 000	60 000		<b>60 000</b>
Strokeföreningen Stockholms län		872 / 3625		128 400		200 000	50 000	50 000	<b>100 000</b>
<i>Strokevänner</i>						1 200 000	0	0	0
Tandvårdsskadeförbundet i Stockholms län (flyttad från gruppen Övriga)				107 000		130 000	70 000		<b>70 000</b>
Transplanterades förening				25 000		35 000	0		<b>0</b>
Överviktigas Riksförb. lokalför.i Sto (ÖR)		104 / 361		0	0	353 368	20 000	50 000	<b>70 000</b>
SUMMA							<b>4 774 650</b>	<b>270 000</b>	<b>5 044 650</b>
<b>Söker endast för Bad och gym (Långvarig funktionsnedsättning)</b>									
Trafik- och polioskadade, RTP-S		2593 / 2884	x	0	500 000	842 967	0	600 000	
<i>Summa enbart bad och gym (Långvarig funktionsnedsättning )</i>							0		600 000
<b>Summa Långvarig funktionsnedsättning inkl bad/gym</b>				4 625 150	100 000	12 301 487	<b>4 774 650</b>	<b>870 000</b>	<b>5 644 650</b>

*Kursiv stil = Förstagångsökande organisation*

Gult fält = bad/gym bidrag

Hälso- och sjukvårdsnämndens förvaltning (HSNf)

Förslag och beslut till fördelning av organisationsbidrag för år 2010

KRONISKA SJUKDOMAR sid 1 (2)	Kom- mentar	LSF beslut 2009/sökt 2010	Socialtjänst- och arbetsmarknads- förvaltn:s beslut 2009 x= sökt f 2010	Beslut HSN 2009 exkl bad/gym	Gym/Bad Beslut HSN 2009	Sökt belopp för 2010	Förslag exkl bad-gym	Förslag bad/gym	HSN-f SUMMA föresl. Belopp
Blodcancerföreningen i SL, BLCS		47 / 88		30 000		45 000	30 000		30 000
Blödarsjuka i Stockholm, Föreningen för		114 / 136	x	21 400		21 400	21 400		21 400
Celiakiföreningen i Stockholms län		467 / 665		53 500		85 500	53 500		53 500
De Utbrändas Förening i Sverige DUFiS				40 000	15 000	176 000	40 000	15 000	55 000
Demensföreningen i Stockholms län			62 000 /x	50 000		60 000	50 000		50 000
Epilepsiföreningen i Stor Stockholm		835 / 1843	135 000 /x	175 000	20 000	469 000	175 000	20 000	195 000
Föreningen för Hjärt- och lungsjuka i Stockholm , FHLIS			x	100 000	45 000	350 000	100 000	45 000	145 000
Hjärnskadeförbundet HJÄRNKRAFT- Stockholms län		535 / 702	91 000 /x	475 000		570 000	475 000		475 000
Hjärt- och Lungsjukas Länsförening i Stockholms län		1613 / 2117		80 000	270 000	1 411 698	80 000	271 200	351 200
<i>ILCO Stockholms län</i>		249 / 419				200 000	40 000		40 000
Lokalföreningen Hepatit C (LHC)				50 000		77 000	50 000		50 000
Må Bättre, IF, c/o Conny Larsson				18 000	92 000	180 000	15 000	92 000	107 000
Njurföreningen Stockholm Gotland		514 / 830		120 000		310 000	120 000		120 000
Parkinsonföreningen i Stockholms län		259 / 390		60 000	30 000	100 000	60 000	40 000	100 000
PIO Stockholm				42 800		45 000	42 800		42 800
RME Stockholms län				50 000		50 000	50 000		50 000
Somaliland Women Relief Organisation				53 500		49 000	40 000		40 000

Stockholms Fibromyalgiförening, SToFF				30 000	20 000	153 900	30 000	20 000	50 000
Svenska Downföreningen				65 000		410 000	65 000		65 000
SUMMA				1 514 200	492 000	4 763 498	1 537 700	503 200	2 040 900
<b>Söker endast för Bad och gym (Kroniska sjukdomar)</b>									
Astma- och Allergiför. i Nacka				0	15 000	20 000	0	20 000	
DHR Tyresöavdelningen				0	33 000	34 800	0	34 800	
Hjärt- och lungsjukas förening i Nynäshamn				0	30 000	30 000	0	30 000	
Hjärtebarnsföreningen Länsförening Sthlm	Central fr LSF 62 (000)			0	36 000	36 000	0	36 000	
NHR Haninge-Tyresö				0	35 000	35 000	0	35 000	
Reumatikerdistriktet	1185 / 1965			0	1 400 000	1 551 206	0	1 400 000	
RSMH Gläntan Tyresö				0	31 000	35 000	0	35 000	
Strokeföreningen Södertörn				0	33 000	36 000	0	36 000	
<i>Summa bad och gym (Kroniska sjd)</i>							0		1 626 800
<b>Summa Kroniska sjukdomar inkl bad/gym</b>				3 028 400	2 597 000	6 541 504	1 537 700	2 130 000	3 667 700

*Kursiv stil = Förstagångsökande organisation*

Gult fält = bad/gym bidrag

Hälso- och sjukvårdsnämndens förvaltning (HSNf)  
Förslag till fördelning av organisationsbidrag för år 2010

<b>SEXUELLT ÖVERFÖRBARA SJUKDOMAR</b>	Kommentar	LSF Bev 2009	Socialtjänst- och arbetsmarknads- förvaltn:s beslut 2009 x= sökt f 2010	Beslut HSN 2009	Sökt belopp för 2010	SUMMA HSNf förslag
RFSU Stockholm			slutligt	425 000	675 000	425 000
Stadsmissionens Ungdomsmottagning			slutligt	150 000	250 000	125 000
<b>Summa Sexuellt överförbara sjukdomar</b>				575 000	925 000	550 000

*Kursiv stil = Förstagångsökande organisation*

Hälso- och sjukvårdsnämndens förvaltning (HSNf)

Förslag och beslut till fördelning av organisationsbidrag för år 2010

ÖVRIGT	Kommentarer	LSF beslut 2009/sökt 2010	Socialtjänst- och arbetsmarknads- förvaltn:s beslut 2009 x= sökt f 2010	Beslut HSN 2009	Sökt belopp för 2010	SUMMA HSNf förslag
Adoptionscentrum Stockholm norr				85 600	114 000	<b>85 600</b>
Adoptionscentrum, Stockholm söder				85 600	198 000	<b>85 600</b>
Amningshjälpen, länsgruppen i Stockholm				25 000	47 000	<b>25 000</b>
RFSL Stockholm	För 2008 beviljade HSN till RFSL Sto 1 700 tkr av statliga medel för Hiv/STI- verksamhet .		965 000 Equalia ca 2-400 tkr, Tot 4 mkr.	100 000	500 000	<b>100 000</b>
<i>Spädbarnsfonden</i>					<i>250 000</i>	<i>50 000</i>
<i>Stockholms frikyrkoråd</i>					<i>500 000</i>	<i>0</i>
<i>Stockholms Stadsmission - Ung Förälder</i>			<i>x</i>		<i>200 000</i>	<i>100 000</i>
Tjejzonen			340 000/x	150 000	316 000	<b>150 000</b>
<b>Summa Övrigt</b>				553 200	2 125 000	<b>596 200</b>

*Kursiv stil = Förstagångsökande organisation*

# Uppföljning av bidragen till ideella organisationer år 2008



## Innehållsförteckning

Bakgrund och syfte .....	3
Ideella organisationer .....	4
Bidrag från Hälso- och sjukvårdsnämnden (HSN) .....	4
Hur har bidragen använts? .....	5
Missbruk .....	5
Psykisk ohälsa .....	8
Våld mot kvinnor och barn .....	10
Långvariga funktionshinder .....	12
Kroniska sjukdomstillstånd .....	15
Sexuellt överförbara sjukdomar .....	18
Övriga .....	20
Bad- och gymnastikverksamhet inkl. bikostnader .....	23

I enkäten har de olika organisationerna blivit tillfrågade hur de tycker att kontakten med Hälso- och sjukvårdsnämndens förvaltning varit. Frågan är uppdelad på tillgänglighet, information och bemötande. De allra flesta organisationerna tycker att kontakten med HSN-f fungerat bra eller mycket bra. Enstaka tycker att det fungerat mindre bra. Det område förvaltningen behöver arbeta mer med är information ut till organisationerna. Bemötandet tycker man däremot har varit mycket bra.

## Bakgrund och syfte

Stockholms läns landsting (SLL) beviljar genom Hälso- och sjukvårdsnämnden (HSN) bidrag till ideella organisationer som bedriver frivilligt arbete inom hälso- och sjukvårdsområdet. Medel för bidragen avsätts från landstingets budget och staten tilldelar Stockholms läns landsting särskilt riktade medel för arbetet inom området hiv/aids. Från och med år 2007 sker ansökan och fördelning av statliga medel i särskilt ansökningsförfarande och uppföljningen av dessa bidrag redovisas inte i denna rapport.

HSN-förvaltningen bereder ärendet och lämnar förslag på fördelningen av bidragen. Beslut om fördelning av bidrag för 2008 fattades av Hälso- och sjukvårdsnämnden den 18 november 2007.

Riktlinjerna som ligger till grund för bedömning av fördelning av bidrag till ideella organisationer gjordes om våren 2007 och antogs av HSN i juni samma år. Syftet med bidragen är:

*”att stödja och stimulera ideella organisationer, som i organiserade former bedriver frivilligt arbete som förstärker och/eller kompletterar landstingets mål och verksamhet.”*

Förutsättningarna för beviljande av bidrag är att organisationerna bedriver verksamheten på länsnivå och att verksamheten är ett komplement till och/eller en förstärkning av hälso- och sjukvårdens egna insatser. Bidragen kan ges till grundläggande medel för organisationens existens, förebyggande verksamhet, behandling, rehabiliterande och/eller individstödande insatser. Bidrag kan också ges till tidsbegränsade projekt eller försöksverksamheter som avser att utveckla nya metoder inom de prioriterade områdena. Nyttillkommet i riktlinjerna är bl a att bidrag *inte* ges till organisationer som bedriver ren sjukvårdsverksamhet för medlemmar/vissa personer och därmed erbjuder ett vårdutbud som inte alla medborgare har tillgång till.

De prioriterade områdena är:

- Missbruk
- Psykisk ohälsa
- Våld mot kvinnor och barn
- Långvariga funktionshinder
- Kroniska sjukdomstillstånd.
- Sexuellt överförbara sjukdomar

Särskild vikt läggs vid verksamhet som riktar sig till barn och ungdom. Vid bedömning av ansökan ska också hänsyn tas till organisationer som arbetar med att motverka ojämlika villkor mellan könen i hälso- och sjukvården.

Våren 2007 beslutade HSN, att inom ramen för organisationsbidraget, ge ideella organisationer möjlighet att också söka bidrag till lokalhyra inkl bikostnader för bad och gymnastik (även kallat friskvårdsbidrag i sammanställningen) efter kriterier reglerade i de nya riktlinjerna. Tidigare hade ofta bidrag för detta ändamål hanterats i separata avtal mellan de ideella organisationerna och förvaltningen. För ändamålet omfördelades 2 500 000 kr i förvaltningens budget.

Totalt fördelades 2 735 000 kronor för friskvård till femton organisationer, fyra inom Långvariga funktionshinder och elva inom Kroniska sjukdomar. Särskild uppföljning görs för detta riktade bidrag.

## Ideella organisationer

De ideella organisationer som ansökte om bidrag för 2008 har grupperats efter de prioriterade områdena. Några ideella organisationers verksamhetsinriktning passar inte riktigt in under något av de prioriterade områdena varför en grupp med ”övriga” har skapats.

## Bidrag från Hälso- och sjukvårdsnämnden (HSN)

Ansökningar om bidrag från HSN kom in från 95 organisationer och tillsammans sökte organisationerna 37 936 003 kr. Nio organisationer handlades som nytillkomna, d v s de hade inte tidigare sökt bidrag. Efter genomgång och bedömning föreslogs att 15 107 920 kr (40 procent av det ansökta beloppet) fördelades till 89 organisationer.

De organisationer som inte beviljades bidrag var:

- Länkarna Johanneshov
- Värkstadsstiftelsen
- Stockholms Brukarförening
- Stockholms Makalösa Föräldrar
- Ersta Diakoni
- Stockholms Stadsmission Terapicenter för unga

Tabell 1.

Fördelning av anslaget bidrag (inkl friskvårdsbidrag) från HSN år 2008, antal och procent

<b>Stockholms läns landstings bidrag</b>							
<i>Prioriterat område</i>	<i>Antal org. som sökt bidrag</i>	<i>Antal org. som beviljats bidrag</i>	<i>Beviljade org/område i %</i>	<i>Ansökt bidrag i kr</i>	<i>Ansökt bidrag i %</i>	<i>Beviljat bidrag i kr</i>	<i>Beviljat bidrag i % av totalt fördelade</i>
Missbruk	14	12	13	5 189 550	14	1 890 000	13
Psykisk ohälsa	20	19	21	6 585 750	17	2 490 000	16
Våld mot kvinnor och barn	6	5	6	4 470 850	12	1 070 000	7
Långvariga funktionshinder	21	21	24	9 699 393	26	<sup>1)</sup> 4 340 000 680 000	33
Kroniska sjukdomstillstånd	24	23	26	4 688 210	12	<sup>1)</sup> 760 000 2 055 000	19
Sexuellt överförbara sjukdomar	3	3	3	5 408 000	14	1 300 000	8
Övriga	7	6	7	1 894 250	5	522 920	4
<b>Totalt</b>	<b>95</b>	<b>89</b>	<b>100</b>	<b>37 936 003</b>	<b>100</b>	<b>12 372 920</b> <sup>1)</sup> <b>2 735 000</b>	<b>100</b>

<sup>1)</sup> Bidrag för lokalhyra till bad och/eller gym (friskvård)

Inom gruppen Långvariga funktionshinder finner vi flest antal organisationer, 21 stycken, som sökt och blivit beviljade bidrag. De fick 33 procent av den totala beviljade bidragssumman. I gruppen Psykisk ohälsa beviljades 19 organisationer bidrag som motsvarar 16 procent av det totala bidraget. Tjugotre organisationer, som riktar sig mot kroniska sjukdomstillstånd, beviljades 19 procent av bidragssumman och de 12 organisationer som arbetar med missbruk beviljades 13 procent av anslaget bidrag. Fem organisationer, som arbetar med våld mot kvinnor och barn, beviljades sju procent av det totala bidraget och tre organisationer som arbetar med sexuellt överförbara sjukdomar beviljades åtta procent av anslaget bidrag. Ytterligare sex organisationer beviljades bidrag som uppgick till fyra procent av det totala bidraget.

## Hur har bidragen använts?

Till de 89 organisationerna som beviljats bidrag skickades en uppföljningsenkät ut och besvarades av 77 organisationer (87 procent), det vill säga att 12 organisationer inte skickat in någon uppföljning. Av de 77 som lämnat in uppföljningen har 10 bad/gym verksamhet med särskild uppföljning. Av dessa tio har två beviljats både ordinarie bidrag samt bidrag för bad/gym verksamhet. Nedan redovisas hur de beviljade bidragen har använts av de ideella organisationerna. Redovisning sker utifrån de prioriterade områdena, sexuellt överförbara sjukdomar samt gruppen övriga.

## Missbruk

Av de 12 organisationer som fått bidrag har nio (75 %) lämnat in en uppföljning, de tre som inte lämnat in är ALRO, Nobba Brass & Nubbe samt Hela människan i Stockholms län. Totalt har det prioriterade området blivit beviljat 1 890 000 kr i bidrag (2 425 000 kr år 2007), vilket är 13 procent av den summa som totalt beviljats bidrag år 2008.

Utav alla organisationer som sökt är tre stycken paraplyorganisationer, NSO, Stockholms läns Nykterhetsförbund och Rainbow. En, hela människan, organiserar församlingar. Övriga åtta organisationer har ca 6350 medlemmar tillsammans varav drygt hälften utgörs av kvinnor.

Tabell 2. Bidrag till organisationer som arbetar med missbruk, år 2008 och 2007

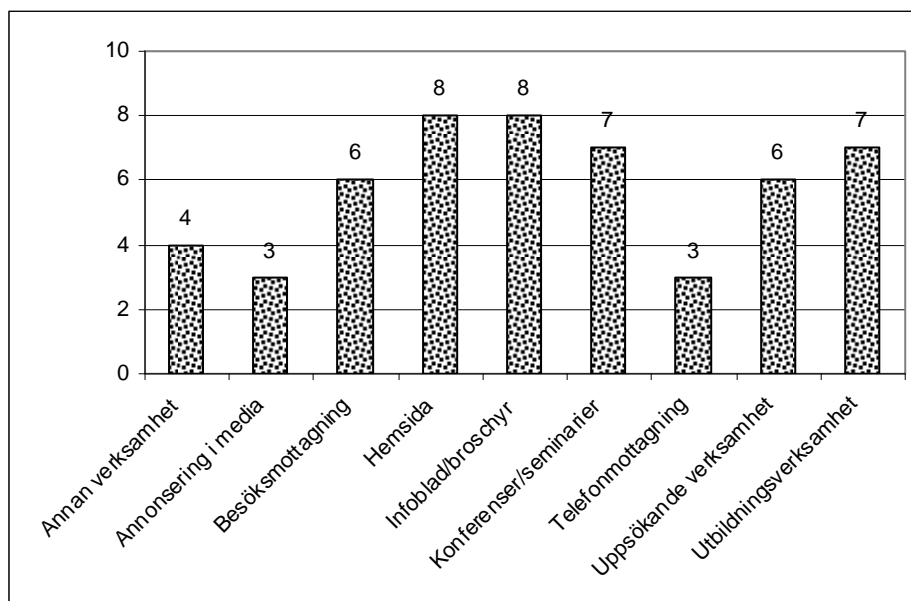
Organisation	Bidrag i kr 2008	Bidrag i kr 2007
ALRO Stockholmsdistriktet/Kvinnoverksamheten	55 000	65 000
Convictus (Hälsocafé)	180 000	180 000
FMN, Föräldraföreningen mot Narkotika, Storstockholm	450 000	420 000
Hela människan i Stockholms län	100 000	110 000
Klubb 10, Kamratföreningen	15 000	110 000
Länkarna Johanneshov	0	300 000
Nobba Brass och Nubbe	100 000	200 000
NSO, Nykterhetsrörelsens samorganisation i Sthlm	120 000	140 000
Nykterhetsförbund, Stockholms läns	200 000	260 000
Rainbow Sweden	20 000	20 000
RFHL Stockholmsavd.	300 000	250 000
Somali-Swedish Development & Relief Association		
Stockholms Brukarförening	0	0
Utan Tobak, Alkohol och Narkotika (UTAN)	50 000	20 000
Verdandi Stockholms distrikt	300 000	300 000
<b>Summa</b>	<b>1 890 000</b>	<b>2 425 000</b>

## Verksamhet

Av de organisationer som lämnat in uppföljningen riktar sig verksamheten främst mot personstödjande insatser, därefter övrigt (t ex samarbetsprojekt) sedan kunskapsförmedling följt av opinionsbildning. De arbetade också med förebyggande och uppsökande arbete.

Verksamheten i organisationerna riktar sig främst till barn och ungdomar och därefter till kvinnor och män, med ungefär lika fördelning.

Diagram 1. Arbetet för att nå målgruppen hos organisationer riktade mot missbruk, år 2008

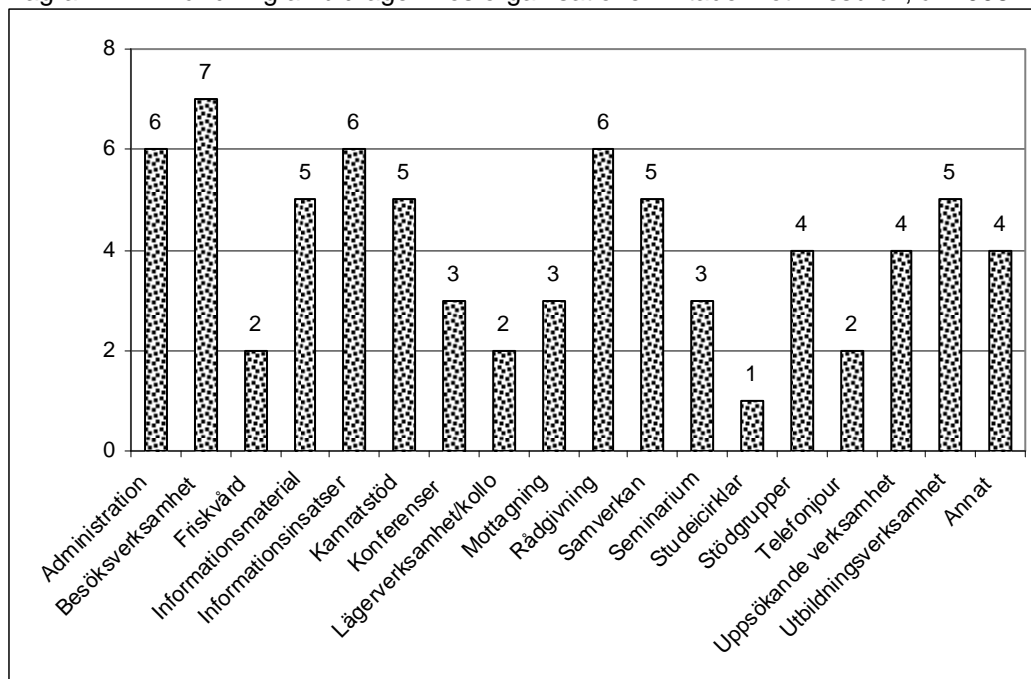


För att nå ut till målgruppen för respektive organisation har de främst använt sig av informationsmaterial och hemsidor, därefter utbildningsverksamhet samt konferenser och seminarium. Jämfört med 2007 har uppsökande verksamhet minskat.

### Bidragens användning

Bidragen för år 2008 användes främst till grundläggande verksamhet (t ex hyra) och därefter förebyggande, behandling/rehabilitering och individstöd.

Diagram 2. Användning av bidragen hos organisationer riktade mot missbruk, år 2008



Mer specificerat har bidragen främst använts till besöksverksamhet tätt följt av rådgivning, informationsinsatser och administration. En förändring från föregående år är att samverkan och annan verksamhet (t ex aktiviteter) har ökat.

De flesta organisationerna kompletterade bidragen från HSN med andra medel i sin budget.

### Fördelning av kostnader för verksamheten

Den största andelen av organisationernas budget (varav bidragen är en del) gick till verksamhetskostnader. Därefter kostnader för personal och sedan administration.

### Samarbete

Mer än hälften av organisationerna samarbetade med verksamheter inom SLL, t ex med Maria Beroendecentrum, Maria Ungdom, Smittskyddsenheten, Infektionskliniken, Stockholms norra och södra psykiatri och TUB- mottagningen. Alla organisationer utom en hade även samarbete utanför SLL. Det kunde vara med t.ex. Polisen, Stockholms Stad (Socialtjänstförvaltningen) och andra kommuner, AA, IOGT-NTO, KRIS och andra organisationer.

## Psykisk ohälsa

Av 19 organisationer som fick bidrag skickade 17 (90 %) in en uppföljning. Totalt har det prioriterade området fått 2 490 000 kr i bidrag (2 125 000 år 2007). Vilket är 16 procent av hela bidragssumman.

Antalet medlemmar hos organisationerna är ca 11 300. Kvinnorna utgör en större andel av medlemmarna än männen hos de organisationer som särredovisat män och kvinnor (fyra organisationer har inte gjort det).

Tabell 3. Bidrag till organisationer som arbetar med psykiskt ohälsa, år 2008 och 2007

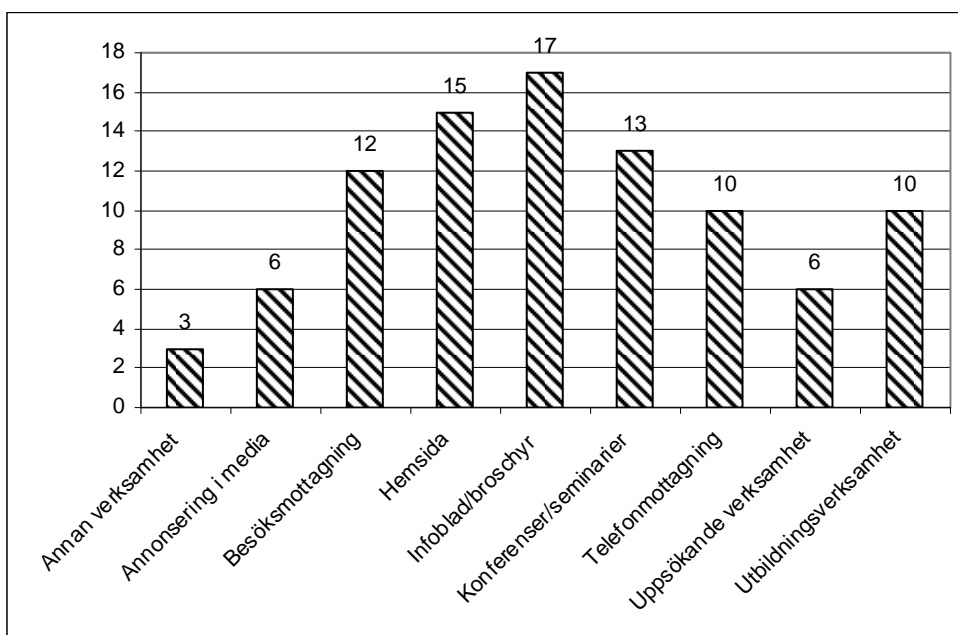
<b>Orgaisation</b>	<b>Bidrag år 2008</b>	<b>Bidrag år 2007</b>
Anhörigförening Borderline	30 000	30 000
Anorexi/Bulimi - Kontakt, Föreningen	300 000	300 000
Autism i Stockholms län, Föreningen	150 000	150 000
BRIS Region Mitt	160 000	150 000
Dialogen, Svenska Baptistsamfundet	15 000	25 000
Fountain House Stockholm	300 000	0
Föreningen Balans	120 000	120 000
HOPP, Region Sthlm	120 000	120 000
IFS Stockholmsdistriktet	150 000	150 000
Intresseföreningen Mellan Målet	30 000	0
OCD-föreningen Ananke i Stockholm	170 000	170 000
RSMH Stockholms läns distrikt	100 000	0
S:t Lukas i Järfälla	45 000	65 000
S:t Lukas i Stockholm	300 000	425 000
S:t Lukas på Mälardöarna-Västerort, Stiftelsen	50 000	70 000
SPES-kretsen i Stockholms län	60 000	60 000
Stiftelsen Livskraft	100 000	0
Stockholms Stadsmission Terapicenter för unga	0	0
Stödcentrum mot Inscest, Riksför., Rsci	200 000	200 000
Ångestsyndromsällskapet i Stockholms län	90 000	90 000
<b>Summa Psykisk ohälsa</b>	<b>2 490 000</b>	<b>2 125 000</b>

### Verksamhet

Organisationernas verksamhet riktade sig i huvudsak mot personstödande insatser.

Organisationernas respektive verksamhet vänder sig i betydligt högre grad mot kvinnor än män, därefter barn och ungdomar (uppgifter från två organisationer saknas).

Diagram 3. Arbetet för att nå målgruppen hos organisationer riktade mot psykisk ohälsa, år 2008

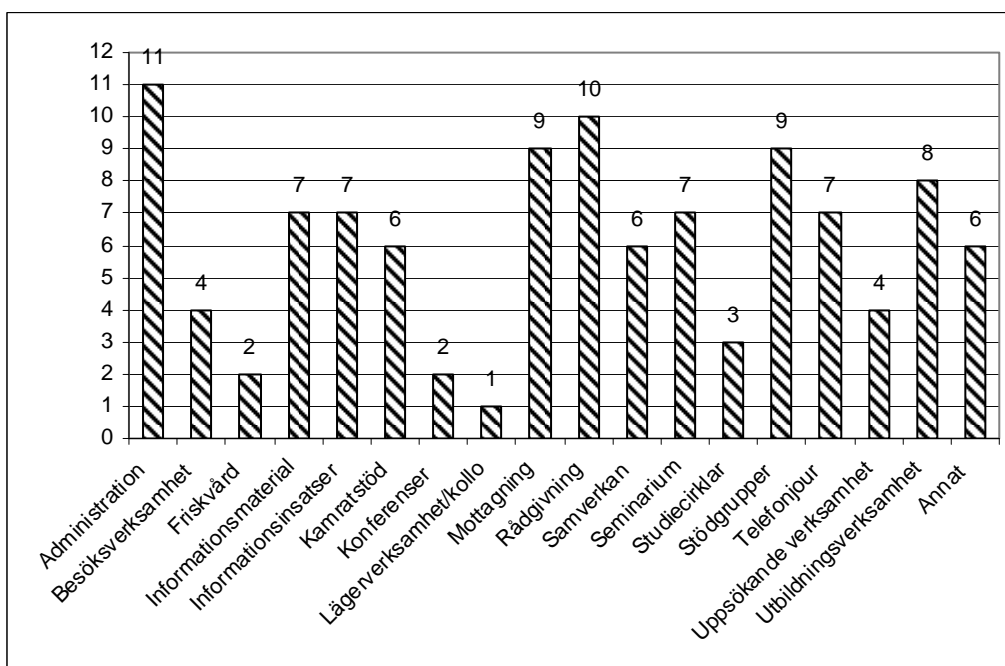


Informationsblad/broschyr, hemsida, konferenser/seminarier och besöksmottagningar är organisationernas främsta medel för att nå ut till sina respektive målgrupper. Jämfört med år 2007 har telefonmottagning minskat.

### Bidragens användning

Bidragen har till största delen använts till behandling, grundläggande medel samt till förebyggande verksamhet. Hos två av organisationerna gick bidragen till projekt.

Diagram 4. Användning av bidragen hos organisationer riktade mot psykisk ohälsa, år 2008





Mer detaljerat har bidragen främst använts till administration, därefter rådgivning följt av stödgrupper och mottagning.

De flesta organisationerna, ca 90 %, kompletterade bidragen från HSN med andra medel i sin budget.

### **Fördelning av kostnader för verksamheten**

Den största andelen av organisationernas budget gick till personalkostnader och därefter verksamhet.

### **Samarbete**

Av de 17 organisationer som skickat in uppföljningen har alla utom två haft samarbete utanför SLL t.ex. med Fryshuset, BRIS, Röda Korset, KFUM-KFUK, andra organisationer, kommuner, kyrkor och samfund, prostitutionsenheten Stockholms stad samt Folkhälsoinstitutet. Alla utom en organisation, har dessutom på olika sätt samarbete med SLL. Exempel på sådana samarbetspartners är Borderline enheten på Karolinska, MVC, BVC, habiliteringscentren, psykiatrienheter och vårdcentraler.

## **Våld mot kvinnor och barn**

Av fem organisationer som fått bidrag skickade tre (60 %) in en uppföljning. Totalt har det prioriterade området beviljats 1 070 000 kronor i bidrag (895 000 år 2007), vilket är sju procent av HSN:s bidragssumma.

Antalet medlemmar hos två av organisationerna är närmare 1 237, den tredje har inte angett medlemsantal. Två av organisationerna bygger inte på medlemmar. Kvinnorna utgör den absoluta majoriteten av medlemmarna inom gruppen.

Tabell 4. Bidrag till organisationer som arbetar med våld mot kvinnor och barn, år 2008 och 2007

<b>Organisation</b>	<b>Bidrag 2008</b>	<b>Bidrag 2007</b>
Alla Kvinnors Hus, Föreningen	450 000	400 000
Ersta Diakoni	0	0
Manscentrum i Stockholm, Stiftelsen	370 000	325 000
RIFFI, Internat. Föreningen för Invandrarkvinnor	50 000	50 000
Sexuellt utnyttjade barn, Föreningen Anhöriga	150 000	120 000
Somaliska kvinnocenter	50 000	0
<b>Summa Våld mot kvinnor och barn</b>	<b>1 070 000</b>	<b>895 000</b>

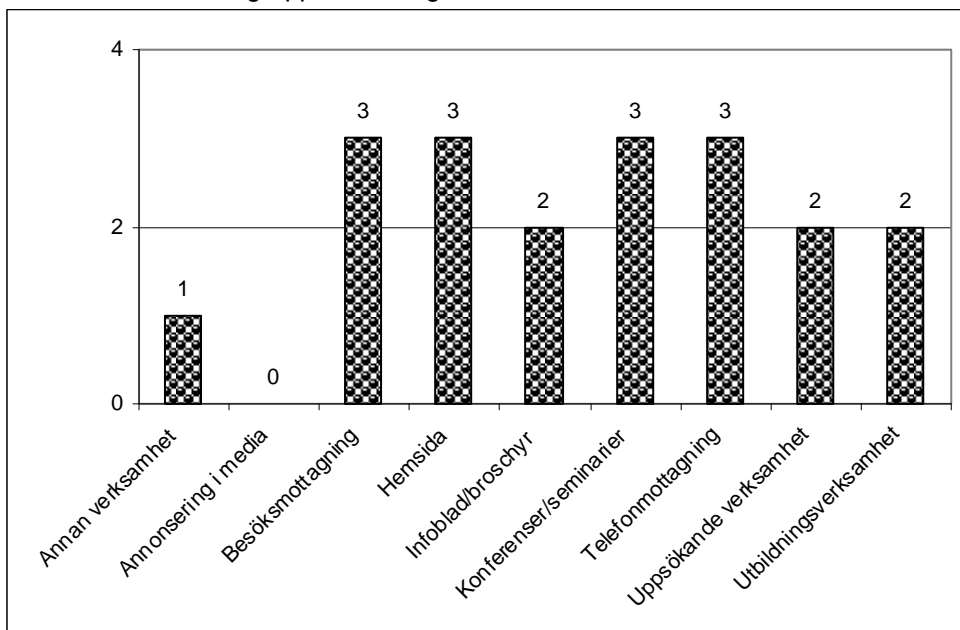
## Verksamhet

Verksamheten fördelade sig i huvudsak mot personstödande insatser.

Verksamheten hos organisationerna vänder sig främst till kvinnor, följt av barn och ungdomar.

Diagram 5.

Arbetet för att nå målgruppen hos organisationer riktade mot våld mot kvinnor och barn, år 2008

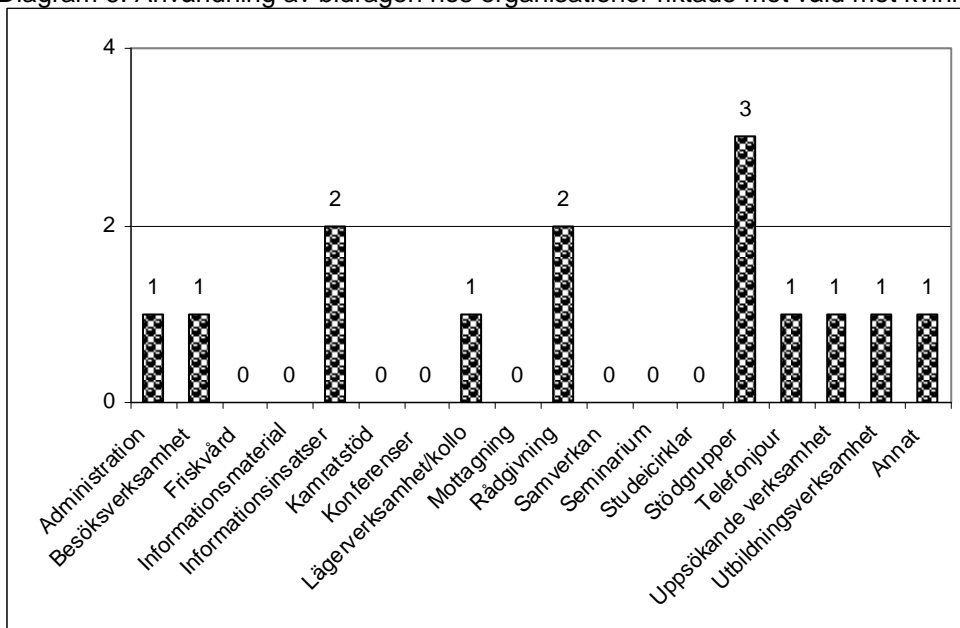


Besöksmottagning, hemsida, telefonmottagning och konferenser/seminarium använder sig organisationerna mest av för att nå ut till målgruppen.

## Bidragens användning

Bidragen användes till behandling och förebyggande verksamhet utifrån riktlinjerna för organisationsbidrag, uppgifter saknas från en organisation.

Diagram 6. Användning av bidragen hos organisationer riktade mot våld mot kvinnor och barn, år 2008



Mer specificerat användes bidragen främst till stödgrupper, rådgivning och informationsinsatser.

Av de fyra organisationerna har två använt kompletterande medel i sin budget förutom bidraget beviljat av HSN.

### **Fördelning av kostnader för verksamheten**

Den största andelen av organisationernas budget gick till personalkostnader samt verksamhet.

### **Samarbete**

Av de tre organisationerna som skickade in uppföljningen, samarbetade alla med SLL i någon form, t.ex. genom samarbete med MVC, BVC, läkare och PUP mottagningar. Två hade även samarbete utanför SLL t.ex. med kommuner, polis och olika organisationer.

## **Långvariga funktionshinder**

Av de 21 organisationer som beviljats bidrag har 19 (90 %) skickat in en uppföljning varav en är bad och gym som har särskild uppföljning. Inom gruppen förekommer bidrag av två slag. Dels det ordinarie verksamhetsbidraget dels det för året nytillkomna bidraget avsett för lokalhyra till bad och gymnastik, här också kallat friskvårdsbidrag. Totalt har gruppen långvariga funktionshinder fått 5 020 000 kr i bidrag varav 680 000 kr är friskvårdsbidrag (4 420 000 kr år 2007), 33 procent av bidragssumman. Tre av organisationerna, Bröstcancerföreningen amazona i Stockholms län, Stockholms Handikapp IF och Överviktigas Riksförbunds lokalförening i Stockholm har fått både organisationsbidrag och riktat bidrag för bad- och/eller gymnastikverksamhet. Trafik- och polioskadade i Stockholm (RTP-S) har enbart bidrag för bad och gymverksamhet. Friskvårdsbidraget följs upp separat.

Antalet medlemmar hos organisationerna är ca 19 400. Kvinnorna utgör en något större andel av medlemmarna än männen. En av organisationerna räknar inte medlemmar utan familjer.

Tabell 5. Bidrag till organisationer som arbetar med långvariga funktionshinder, år 2008 och 2007

<b>Organisation</b>	<b>Bidrag 2008 exkl. subvent. bassäng- o gymhyra</b>	<b>Subvent. Bassäng- /gymhyra inkl. ledare</b>	<b>Bidrag år 2007</b>
Afasiföreningen i Stockholms län	950 000		950 000
Apnéföreningen i Stockholm	20 000		20 000
Attention Stockholms län	90 000		85 000
Bröstcancerföreningen amazona i SL	140 000	50 000	140 000
Föreningen för Dövblinda Stockholm-Gotland	100 000		0
Elöverkänsligas förening i Stockholms län	25 000		30 000
GynCancer föreningen GCF Stockholm	50 000		50 000
Hörselskadade och döva barn, FHDBF	100 000		100 000
Migrämföreningen i Stockholms län	35 000		30 000
ProLiv Stockholm	30 000		30 000
Prostatabröderna	65 000		65 000
Rekryteringsgruppen för aktiv rehab, föreningen	2 200 000		2 200 000
För Rörelsehindrade barn & ungdomar i Sthlms län.	140 000		120 000
Ryggföreningen, Svenska (RYFS)	40 000		40 000
Somaliska Hälsoteamet -projekt (tbc+psyk)	125 000		75 000
Stockholms Handikapp IF	10 000	80 000	90 000
Stockholms Stamningsförening	55 000		50 000
Stroke föreningen Stockholms län	120 000		120 000
Trafik- och polioskadade, RTP-S	0	420 000	90 000
Transplanterades förening	35 000		35 000
Överviktigas Riksförbunds lokalför.i Sto (ÖR)	10 000	130 000	100 000
<b>Summa Långvariga funktionshinder</b>	<b>4 340 000</b>	<b>680 000</b>	<b>4 420 000</b>

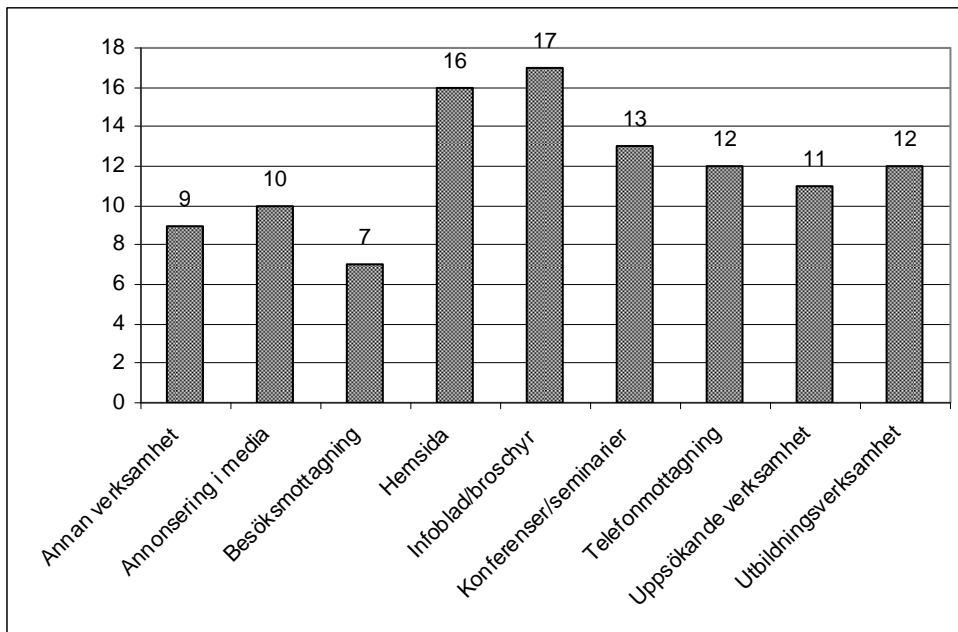
### Verksamhet

Organisationernas verksamhet har främst riktat sig mot personstödjande insatser, därefter kunskapsförmedlande insatser, opinionsbildning och till sist övrigt.

Verksamheten i organisationerna riktar sig i huvudsak till kvinnor, som utgör en tredjedel av medlemmarna och minst fokus läggs på barn och ungdomar.

Diagram 7.

Arbetet för att nå målgruppen hos organisationer riktade mot långvariga funktionshinder, år 2008



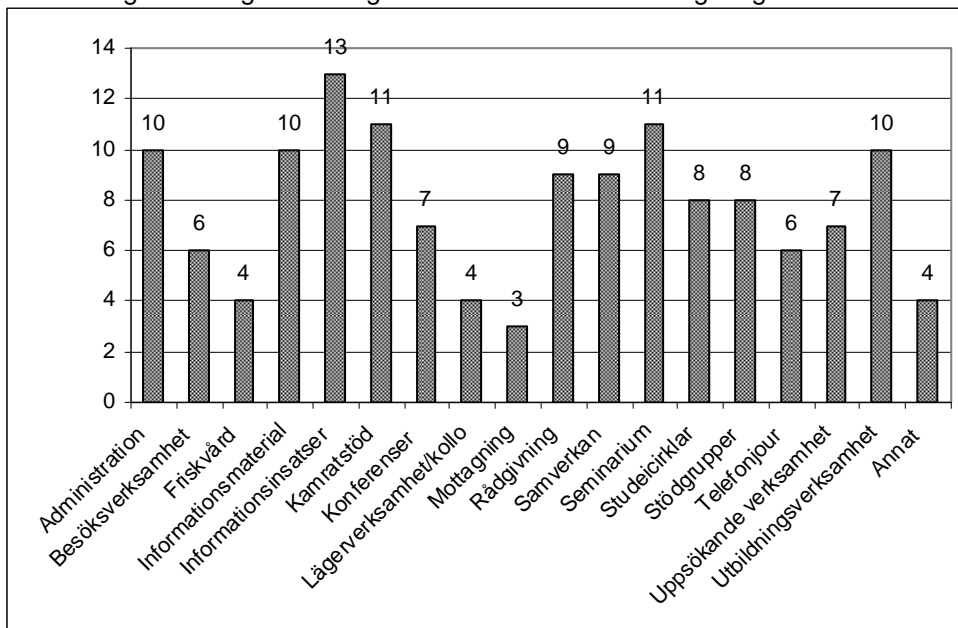
Nästan alla organisationer har använt sig av hemsidor och informationsmaterial för att nå ut till sina respektive målgrupper. Men även konferenser/seminarium, telefonmottagning och utbildningsverksamhet har använts av flertalet av organisationerna.

### Bidragens användning

Majoriteten av organisationerna använde bidragen till förebyggande verksamhet, behandling och rehabilitering samt till grundläggande resurser.

Diagram 8.

Användning av bidragen hos organisationer riktade mot långvariga funktionshinder, år 2008



Mer specifikt användes bidragen främst till informationsinsatser, seminarium, utbildningsverksamhet och kamratstöd.

De flesta av organisationerna kompletterade bidraget med andra medel för sin verksamhet.

### **Fördelning av kostnader för verksamheten**

Den största andelen av organisationernas budget gick till verksamhet, därefter till personal-kostnader.

### **Samarbete**

Tretton av de 21 organisationerna samarbetade både inom och utom SLL. Samverkansparter kan t.ex. vara strokeam, strokeavdelningar, HSN, Karolinska Universitetssjukhuset Huddinge, kommuner, Epilepsiföreningen och Studieförbundet Vuxenskolan. Ytterligare fyra organisationer har samarbete endast utanför SLL. De resterande fyra har inte lämnat någon uppgift.

## **Kroniska sjukdomstillstånd**

26 organisationer beviljades bidrag för sammanlagt 2 815 000 kr (2 645 000 kr år 2007) varav 760 000 kr är särskilt bidrag för lokalhyra för bad och gymnastik. Det är 19 procent av hela bidragssumman som beviljats. Två av organisationerna (Hjärt- och lungsjukas länsförening i Stockholm, Parkinsonsföreningen i Stockholms län) fick dels bidrag för friskvård dels bidrag för övrig verksamhet.

Bidraget till Reumatikerdistriktet och till IF Må Bättre är subventionering för lokalhyra för bad och/eller gymnastik och detsamma gäller för de sju lokalföreningar inom f d Sydöstra sjukvårdsområdet (Astma- och Allergiföreningen i Nacka, Hjärt- och Lungsjukas lokalförening Tyresö- Haninge, DHR Tyresöavdelningen, NHR Haninge-Tyresö, RSMH ”Gläntan” Tyresö, FUB Tyresö-Haninge samt Strokeföreningen Södertörn). Dessa nio organisationer ingår i den separata uppföljningen av friskvårdsbidraget.

Av de resterande har 11 stycken lämnat in uppföljning.

Antalet medlemmar hos organisationerna är ca 20 900. Kvinnorna utgör en större andel än männen.

Tabell 6. Bidrag till organisationer som arbetar med kroniska sjukdomstillstånd, år 2008 och 2007

<b>Organisation</b>	<b>Bidrag 2008, ex subv. bassäng o gymhyra</b>	<b>Subv. bassäng o gymhyra + ledare</b>	<b>Bidrag år 2007</b>
Astma- och Allergiföreningen i Nacka	0	15 000	15 000
Blodcancerföreningen i SL, BLCS	20 000		20 000
Blödarsjuka i Stockholm, Föreningen för	20 000		20 000
Celiakiföreningen i Sthlms län	50 000		50 000
De Utbrändas Förening i Sverige DUFiS	40 000		40 000
Demensföreningen i Stockholms län	40 000		40 000
Epilepsiföreningen i Stor Stockholm	170 000		170 000
Stockholms Fibromyalgiförening, STOFF			20 000
Hjärt- och Lungsjukas Länsförening	50 000	300 000	200 000
Lokalföreningen Hepatit C (LHC)	40 000		40 000
Må Bättre, IF, c/o Conny Larsson	0	100 000	85 000
Njurföreningen Stockholm Gotland	110 000		110 000
Parkinsonföreningen i Sthlms län	40 000	50 000	90 000
PIO Stockholm	40 000		20 000
RME Stockholms län	40 000		25 000
Reumatikerdistriktet	0	1 400 000	1 500 000
Smärtföreningen i Stockholms län	50 000		50 000
<i>Somaliland Women Relief Organisation</i>	50 000		0
Värkstadsstiftelsen	0		150 000
Lokalföreningar 6 st inom f d SÖSO <sup>1)</sup>	0	190 000	252 000
<b>Summa Kroniska sjukdomar</b>	<b>760 000</b>	<b>2 055 000</b>	<b>2 645 000</b>

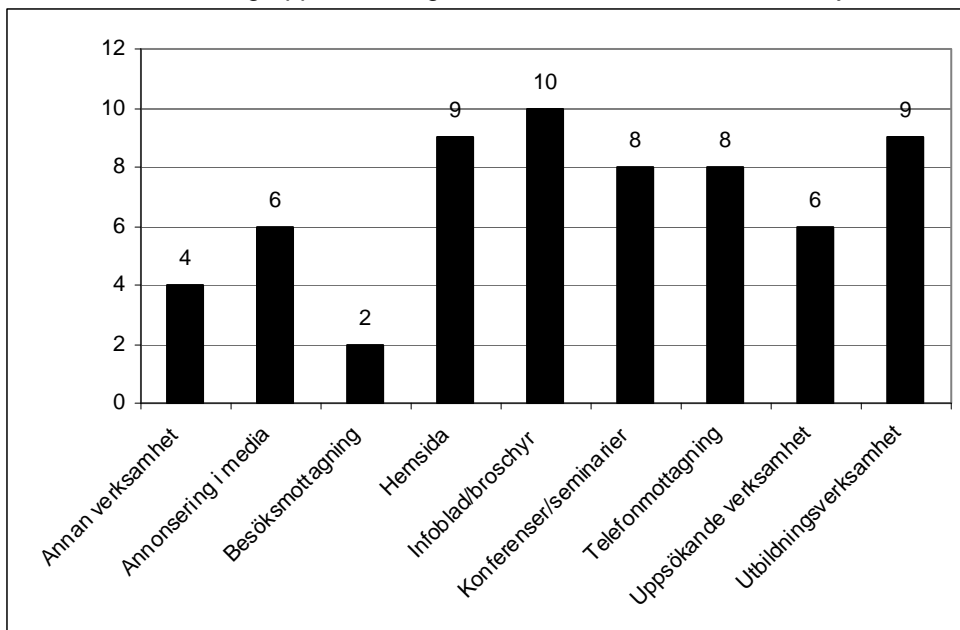
<sup>1)</sup> Hjärt- och Lungsjukas lokalförening Tyresö- Haninge, DHR Tyresöavdelningen, NHR Haninge-Tyresö, RSMH "Gläntan" Tyresö, FUB Tyresö-Haninge samt Strokeföreningen Södertörn.

## Verksamhet

Organisationernas verksamhet fördelade sig främst mot personstödande insatser och kunskapsförmedling.

Diagram 9.

Arbetet för att nå målgruppen hos organisationer riktade mot kroniska sjukdomstillstånd, år 2008



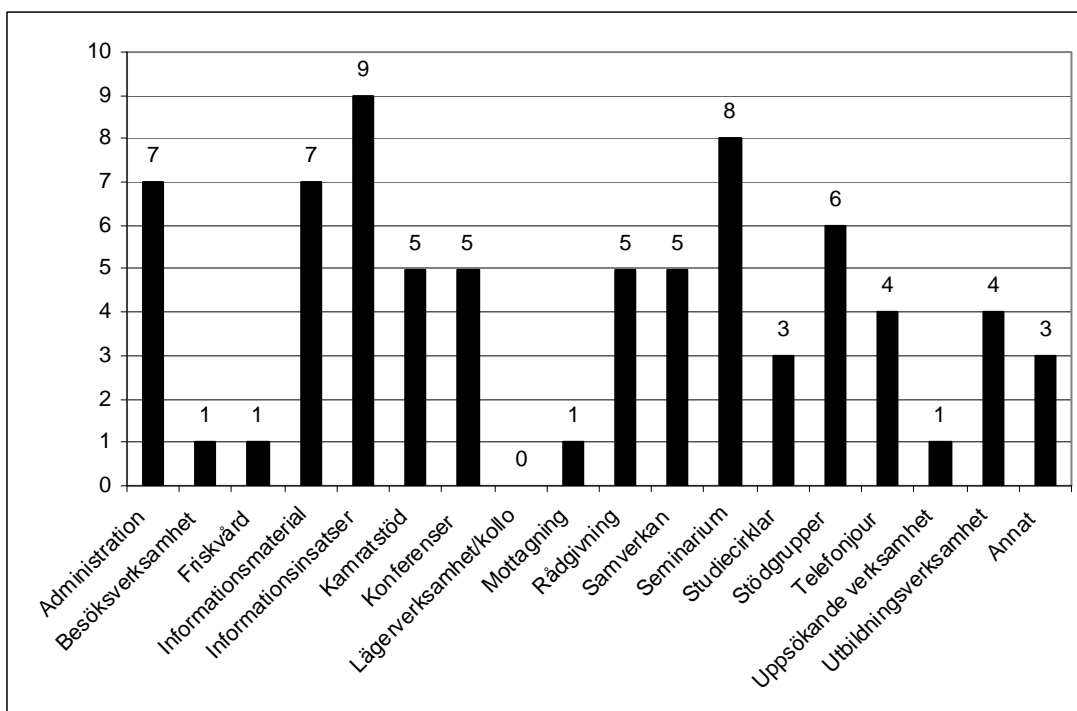
Information/broschyrer, hemsidor och utbildningsverksamhet är den verksamhet som organisationerna främst arbetat med för att nå ut till sina respektive målgrupper.

### Bidragens användning

Till största delen användes bidragen till behandling/rehabilitering och grundläggande medel, tätt följt av förebyggande åtgärder.

Diagram 10.

Användning av bidragen hos organisationer riktade mot kroniska sjukdomstillstånd, år 2008





Uppdelat på mer specifik verksamhet har bidragen främst använts till informationsinsatser och seminarium, men också administration, informationsmaterial och stödgrupper.

De flesta av organisationerna kompletterade bidragen med andra medel.

### **Fördelning av kostnader för verksamheten**

Den största andelen av organisationernas budget gick till verksamheten därefter kom administration och personalkostnader.

### **Samarbete**

Av de elva organisationer som lämnat in information om samarbete har nio ett samarbete med både SLL och andra aktörer utanför landstinget. Ytterligare en organisation har endast kontakter med aktörer utanför landstinget och en har inte haft något samarbete alls, varken inom eller utanför SLL. Samverkan sker t ex. med Karolinska universitetssjukhuset, Danderydssjukhus och Södersjukhuset. Utanför SLL samarbetar man med bland annat Blodcancerförbundet, Cancerfonden, ELPA och andra organisationer, Stora Sköndal och ABF. En av organisationerna hade inte något samarbete alls, varken inom eller utanför SLL.

## **Sexuellt överförbara sjukdomar 2008**

Av de tre organisationer som fick bidrag skickade alla in en uppföljning. Totalt beviljades organisationerna 1 300 000 kr (1 550 000kr år 2007) i bidrag, vilket är åtta procent av bidragssumman.

Medlemsantalet hos RFSU och RFSU kliniken uppgår till ca 3000. Stockholms Stadsmissions Ungdomsmottagning driver en verksamhet och har inga medlemmar.

Tabell 7. Bidrag till organisationer som arbetar med sexuellt överförbara sjukdomar, år 2008 och 2007

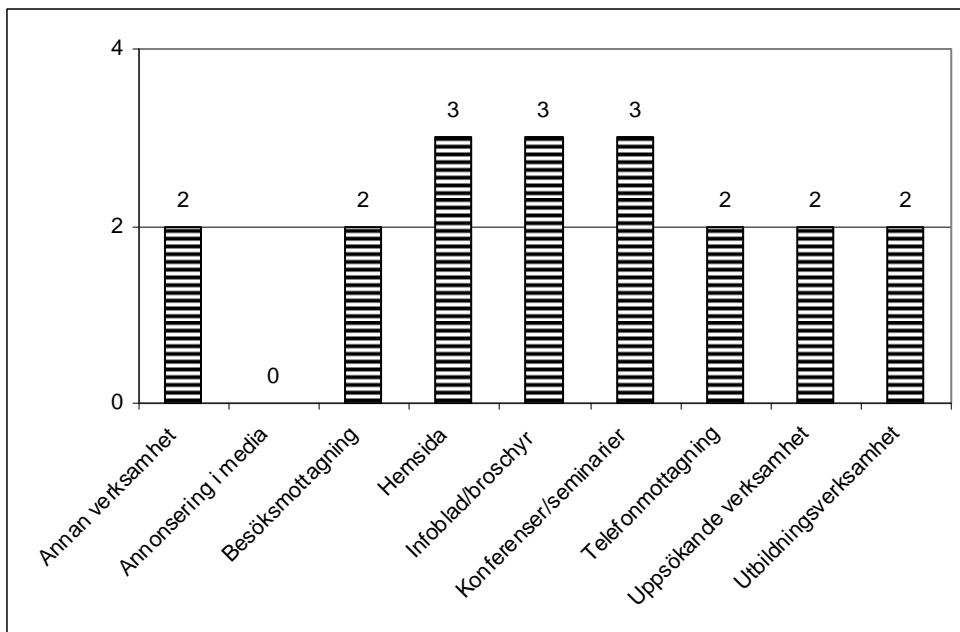
<b>Organisation</b>	<b>Bidrag i kr 2008</b>	<b>Bidrag i kr 2007</b>
RFSU Stockholm	400 000	300 000
RFSU-Kliniken, Riksförbundet för Sexuell upplysn.	700 000	1 000 000
Stadsmissionens Ungdomsmottagning	200 000	250 000
<b>Summa Sexuellt överförbara sjukdomar</b>	<b>1 300 000</b>	<b>1 550 000</b>

### **Verksamhet**

Organisationernas verksamhet sker främst genom kunskapsförmedlande insatser och personstödande insatser.

Diagram 11

Arbetet för att nå målgruppen hos organisationer riktade mot sexuellt överförbara sjukdomar, år 2008



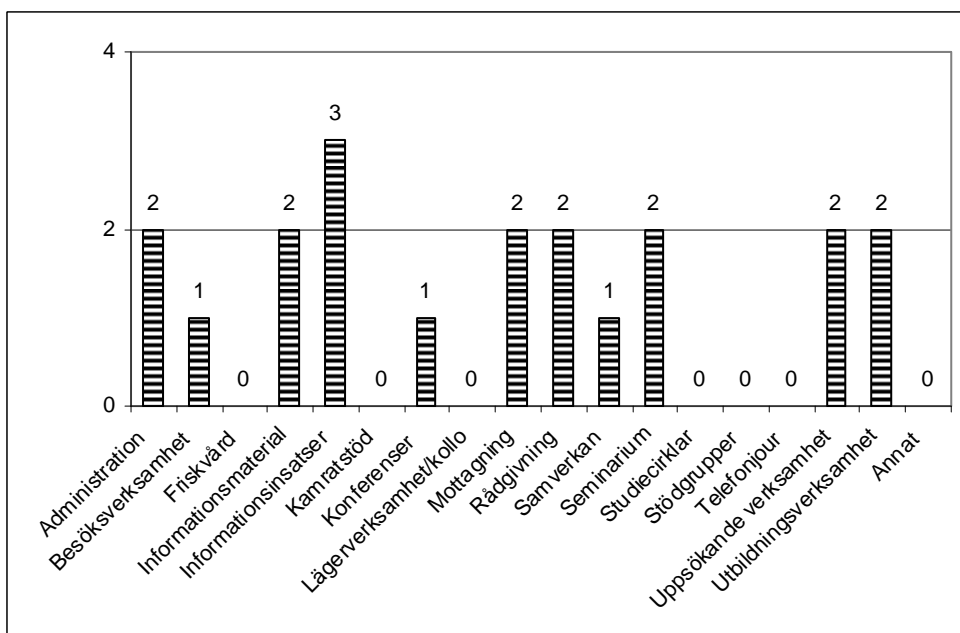
För att nå ut till målgrupperna använde sig organisationerna främst av hemsidor, informationsblad och konferenser/seminarium.

### Bidragens användning

Bidragen för år 2007 har till största delen använts till grundläggande medel och förebyggande insatser.

Diagram 12

Användning av bidragen hos organisationer riktade mot sexuellt överförbara sjukdomar, år 2008



Bidragen till organisationerna har mer specifikt främst använts till informationsinsatser.

Alla organisationer kompletterade bidraget från HSN med andra medel.

### **Fördelning av kostnader för verksamheten**

Den största andelen av organisationernas budget gick till personalkostnader.

### **Samarbete**

Alla organisationer samarbetar med SLL, t.ex. med LAFA (Landstinget förebygger aids), ungdomsmottagningar och sjukhus. De tre organisationerna har också samarbete utanför SLL t. ex med Stockholms stad, BUP och Ersta Sköndal Högskola.

## **Övriga**

Fem av de sex (83 %) organisationer som beviljades bidrag har skickat in en uppföljning. Totalt har organisationerna fått 522 920 kr (615 000 kr år 2007) kronor i bidrag, vilket är fyra procent av det fördelade bidraget.

Av de organisationer som lämnat in uppföljningen uppgår antalet medlemmar till ca 3 180. Kvinnorna utgör 60 % av medlemsantalet.

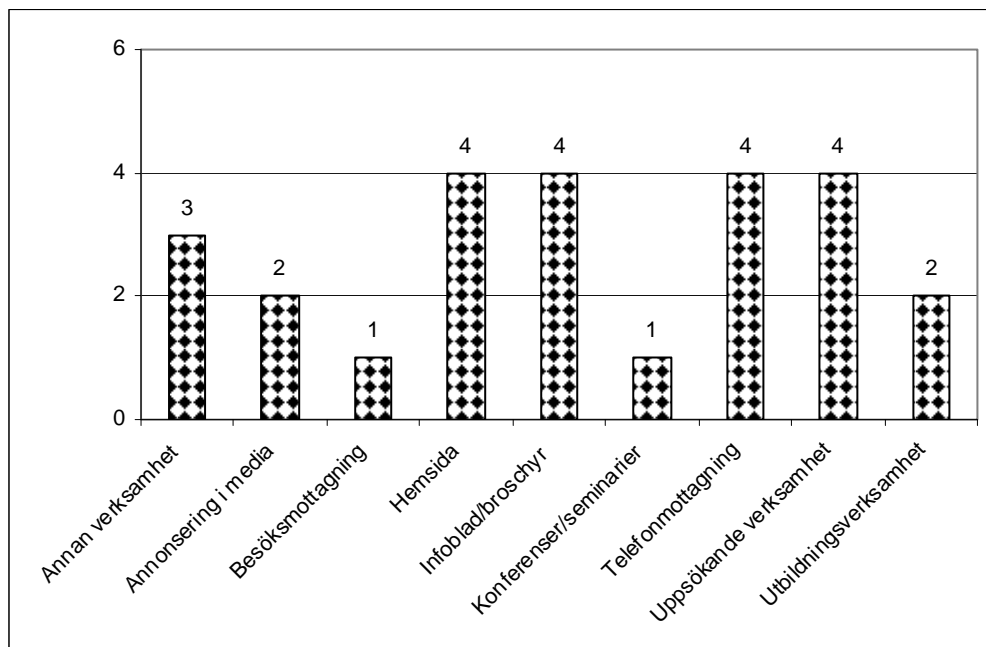
Tabell 8. Bidrag till organisationer som arbetar med övrigt (inryms inte direkt i ett av de prioriterade områdena), 2008 och 2007

<b>ÖVRIGT</b>	<b>Bidrag 2008</b>	<b>Bidrag 2007</b>
Amningshjälpen i Stockholm	22 920	30 000
Adoptionscentrum Stockholm norr	80 000	80 000
Adoptionscentrum, Stockholm söder	80 000	80 000
Röda Korset, Region Stockholm		75 000
Spädbarnsfonden		50 000
Stiftelsen Kvinnoforum/XIST	200 000	200 000
Stockholms Makalösa Föräldrar	0	0
Tjejzonen	40 000	0
Tandvårdsskadeförbundet i Stockholms län	100 000	100 000
<b>Summa Övrigt</b>	<b>522 920</b>	<b>615 000</b>

## Verksamhet

Organisationernas verksamhet sker främst i form av kunskapsförmedlande insatser och personstöd, följt av opinionsbildande verksamhet.

Diagram 13. Arbetet för att nå målgruppen hos organisationer riktade mot övriga, år 2008

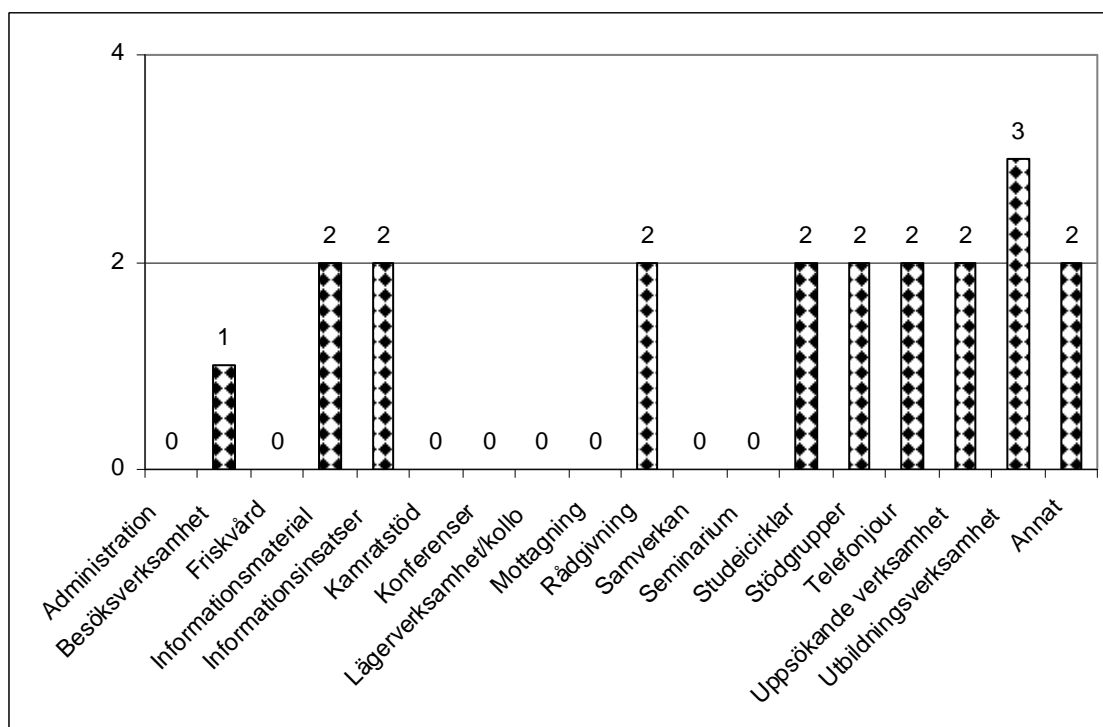


För att nå ut till målgrupperna använde sig organisationerna främst av hemsidor, infoblads/broschyrer, telefonmottagning samt uppsökande verksamhet, följt av annan verksamhet som t.ex. mässor och föreläsningar.

## Bidragens användning

Av de tre som lämnat uppgifter har två organisationer använt bidraget till grundläggande verksamhet, behandling och förebyggande verksamhet. Två har använt hela respektive delar av bidraget till projekt.

Diagram 14. Användning av bidragen hos organisationer riktade mot gruppen övriga, år 2008



Bidragen till organisationerna har främst använts till utbildningsverksamhet, därefter en lika fördelning mellan rådgivning, informationsmaterial, informationsinsatser, studiecirklar, stödgrupper, telefonjour, uppsökandeverksamhet och annat.

Alla organisationerna har kompletterat bidragen med andra medel.

### **Fördelning av kostnader för verksamheten**

Den största andelen av organisationernas budget gick till verksamheten.

### **Samarbete**

En av de fyra organisationerna som lämnat in uppföljningen samarbetar med SLL, där samverkan sker via t.ex. kontakt inom vården. De andra tre har samarbete utanför SLL med t.ex. Fryshuset, Stockholms Stad (socialtjänstförvaltningen) och skolor.

## Uppföljning av bidrag till bad- och gymnastikverksamhet inklusive bikostnader

Bedömningarna av bidrag till handikapporganisationerna för att de arrangerar träning har hanterats på olika enheter och på olika sätt inom landstinget.

Patientföreningarnas träningsverksamhet fyller en viktig funktion. Egenvård stärker individens personliga ansvar för sin hälsa vilket på såväl kort som lång sikt även ger förutsättningar för ett bättre utnyttjande av landstingets resurser.

Gemensamma rutiner för subventionering för en likvärdig handläggning och bedömning beslutades av HSN 2007-06-18.

### Bakgrund

*Avtal* med landstinget hade Reumatikerdistriktet i Stockholms län samt Riksförbundet för Trafik- och Polioskadade i Stockholms län (RTP-S) t o m 2007.

*Beslut* skrevs av Sydöstra sjukvårdsområdet till sex lokala föreningar för hyra av bassäng och gymnastiklokal i slutet av 90-talet. Denna subvention kom att omfatta även hjärt- och lungsjuka, astma- och allergisjuka, överviktiga diabetiker.

### Nya rutiner

En förutsättning för att ge subvention till patientföreningarna är att träningsverksamheten omfattar personer som har behov av egenvård i varmvattenbassäng eller behov av träning i för ändamålet lämplig gymnastiksal. Patientorganisationerna ska vid ansökan ange beräknat antal deltagare i verksamheten och årligen i uppföljningen redovisa faktiskt deltagarantal.

HSNs beslut om förändrade rutiner för subventionering av hyra för bassäng och gymnastiklokaler inom organisationsbidraget innebär att

- Träningsverksamheten är att betrakta som egenvård
- Patientavgift erläggs ej
- Högkostnadsskydd gäller ej
- Ger ej rätt till sjukresa

Omfördelning av budget för ändamålet inom HSN till budget för organisationsbidrag beslutades.

Bidraget betalas ut mot faktura kvartalsvis, med uppgift om antal grupper/vecka, antal deltagare/grupp samt antal ledarledda pass/vecka.

### Bidraget

2 795 000 kr i bidrag fördelades till 15 organisationer för lokalhyra för bassängbad och gymnastik inklusive ledarkostnader. Beloppet motsvarar 17 % av det bidrag HSN totalt fördelade till ideella organisationer det året.

Fem organisationer fick bidrag både för friskvård och annan verksamhet. Ytterligare fem fick bidrag för både bad och gymverksamhet och bidrag enbart för bad, respektive för gymnastik

fördelades till vardera två. Förhållandet mellan bad- och gymnastikbidrag var ungefär 85/15 av friskvårdssumman.

Uppföljningsenkät för verksamhetsåret 2008 skickades ut till de 15 bidragstagarna och 14 besvarade enkäten.

Tabell 7. Bidrag till organisationer för hyra av bassäng och/eller gymnastiklokal.

	BAD (38 v)		GYM (38 v)		BAD/ GYM	Beslut
	Hyra	Ledare	Hyra	Ledare		
Organisation	16 450 kr /år/gr	5 890 kr /år/led	6 500 kr /år/gr	10 325 kr /år/led		
Astma o Allergi föreningen i Nacka	0	0	6 500	10 325	16 825	15 000
Bröstcancerföreningen amazona i SL	15 890	16 450	6 500	20 650	59 490	50 000
Hjärt- o Lungsjukas länsförening	31 780	32 900	97 500	154 875	317 055	300 000
IF Må Bättre	111 230	0	6 500	0	117 730	100 000
Parkinsonföreningen i SL	0	0	19 500	30 975	50 475	50 000
Reumatikerdistriktet	651 490	674 450	0	0	1 325 940	1 400 000
Stockholm Handikapp IF	31 780	32 900	6 500	10 325	81 505	80 000
Trafik- o Polio-skadade, RTP-S	158 900	230 300	6 500	25 812	421 512	420 000
Överviktigas Riksförenings. Lokalförening i Sthlm. (ÖR)	63 560	65 800	6 500	0	135 860	130 000
Lokala föreningar i f d SÖSO 6 st :	197 400	10 000	0	0	207 400	190 000
<i>Hjärt o Lungsjukas lokalför. Tyresö-Haninge</i>						31 000
<i>DHR Tyresöavdelningen</i>						31 000
<i>NHR Haninge-Tyresö (inkl ledarkostnad)</i>						35 000
<i>RSMH Tyresö "Gläntan"</i>						31 000
<i>FUB Tyresö-Haninge</i>						31 000
<i>Strokeföreningen Södertörn</i>						31 000
SUMMA	1 262 030	1 062 800	156 000	252 962	2 733 792	
Subventionering 2008	2 324 839		408 962		2 733 800	2 735 000

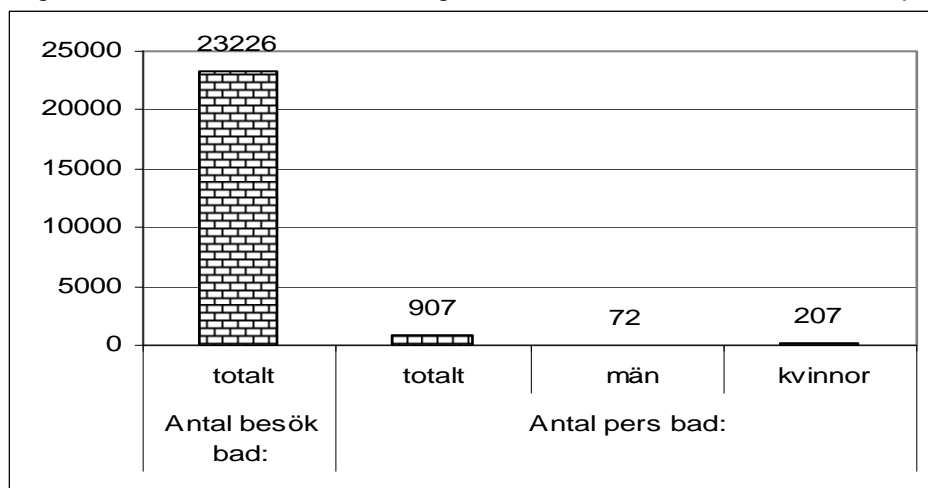
### Har förändringen av handläggningen påverkat föreningarna?

Nio av de tretton som besvarat frågan anser att administrationen ökat och att det blivit krångligare genom att ansökan måste göras varje år, vidare att fakturering med uppgifter till förvaltningen ska skrivas flera gånger per år. Föreningarna måste också själva förhandla med lokalägarna/-ansvariga. Någon hyresvärd kräver förskotts betalning vilket kan bli en stor belastning för föreningen.

## Verksamhet

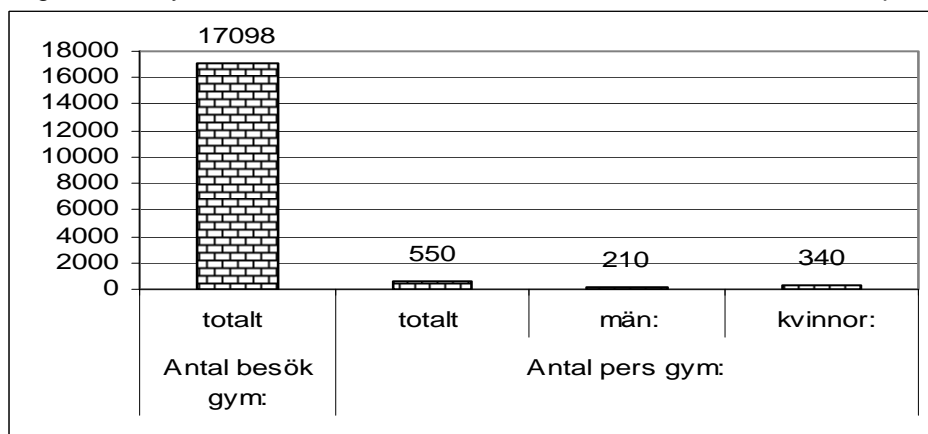
Sammanlagda antalet medlemmar av de organisationer som fick friskbidrag var drygt 16 000 varav 4 295 är män och 11 769 kvinnor.

Diagram 15. Bad. Totalt antal bassängbesök och antal besökande fördelade på män och kvinnor.



Uppgift om könsfördelning saknas från de två största organisationerna, Reumatikerdistriktet och RTP-S. Stockholms Handikapp IF uppger 35 barn.

Diagram 16. Gymnastik. Totalt antal besök och antal besökande fördelade på män och kvinnor.



Antalet badpass per vecka varierar mellan 39 och ett, där Reumatikerdistriktet har flest pass följt av IF Må Bättre med sex pass. Motsvarande siffror för gymnastiken uppges vara 20 pass i veckan, Hjärt- och lungsjukas Länsförening och IF Må Bättre därefter med vardera två pass per vecka.

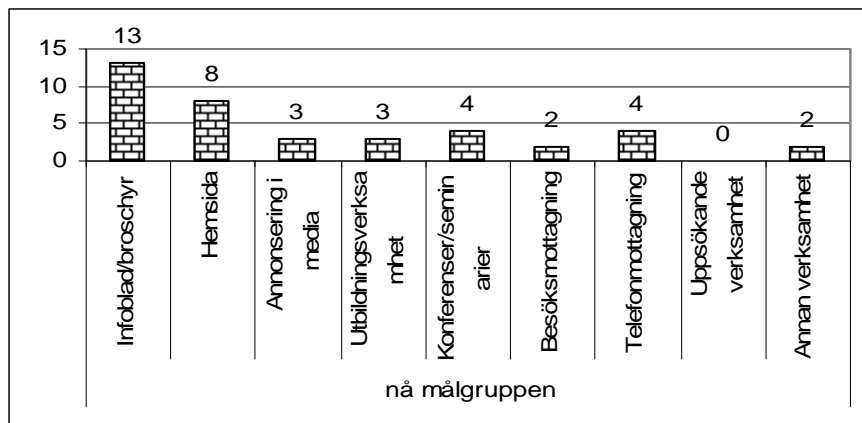
Antalet hyrda bassängveckor varierar mellan 52 och 24 och motsvarande siffror för hyra av gymnastiklokal är 39 och 17. Flest föreningar hyr runt 34 veckor för både bad och gymnastik.

Kö till bassängträningen uppger fyra föreningar att de har, RTP-S, Hjärt- och lungsjukas Länsförening, IF Må Bättre och Reumatikerdistriktet. Kö till gymnastikverksamheten har endast Hjärt- och lungsjukas länsförening uppgett.



Diagram 17

Arbetet för att nå målgruppen hos organisationer riktade mot bassängträning och gymnastik 2008



Av de tretton organisationer som besvarat frågan om hur föreningen når sina medlemmar, uppger samtliga att de använder informationsblad och broschyrer. Näst vanligast är hemsida, följt av konferenser och telefommottagning. En av de svarande annonserar i media. RTP-S ger också information i skolor om skadeförebyggande verksamhet.

### Fördelning av kostnader av verksamheten

Av de fjorton som besvarat uppföljningsenkäten är det två som uppgett att de använder del av bidraget till administrativa kostnader i samband med friskvården. Reumatikerdistriktet använder 28 %, IF Må Bättre har inte lämnat någon sådan uppgift.

### Utvärdering

Deltagarutvärdering görs på olika sätt. Muntlig rapportering är vanligast t ex möten med badombud, direktkontakt till styrelse eller via ansvarig. Deltagarenkät används av RTP-S. Parkinson Stockholm planerar att fr o m hösten 2009 göra interna utvärderingar.

### FaR

På frågan om Fysisk aktivitet som behandlingsalternativ och om föreningen känner till någon aktivitetsarrangör, svarar hälften av organisationerna att de har hört talas om verksamhetsformen. Endast Hjärt- och lungsjukas länsförening uppger att man har samarbete med FAR-verksamhet.