

Landstingsstyrelsens förslag till beslut

Delägarskap i Samtrafiken i Sverige AB

Föredragande landstingsråd: Anna Berger Kettner

Ärendet

Waxholms Ångfartygs AB föreslår ett deläggande i Samtrafiken i Sverige AB.

Förslag till beslut

Landstingsstyrelsen föreslår landstingsfullmäktige besluta

att godkänna att Waxholms Ångfartygs AB blir delägare i Samtrafiken i Sverige AB.

Behandling i landstingsstyrelsen

Landstingsrådsberedningen behandlade ärendet den 16 april 2003.

Landstingsstyrelsen behandlade ärendet den 22 april 2003.

Ärendet och dess beredning

Waxholms Ångfartygs AB:s styrelse har den 16 december 2002, enligt förvaltningens förslag, beslutat att hemställa hos landstingsfullmäktige *att* godkänna att Waxholmsbolaget blir delägare i Samtrafiken i Sverige AB.

WÅAB-förvaltningens tjänsteutlåtande den 26 november 2002 bifogas (bilaga).

Ärendet har remitterats till landstingsdirektören.

Landstingsdirektören har i tjänsteutlåtande den 1 april 2003 föreslagit landstingsstyrelsen föreslå landstingsfullmäktige besluta *att* godkänna att Waxholms Ångfartygs AB blir delägare i Samtrafiken i Sverige AB.

WÅAB önskar bli delägare i Samtrafiken i Sverige AB. Verksamheten startade i mars 1993. Syftet är att genom samverkan mellan ägarna förbättra för kollektivtrafikresenärer och verka för ökning av kollektivtrafikresandet, så att det skapar merintäkter för varje ägare. Samtrafiken i Sverige AB ägs av SJ AB, A-Train AB, BK Tåg AB, Connex AB, Destination Gotland AB, Svenska Tågkompaniet AB samt av 21 länstrafikföretag i Sverige däribland SL. Ägandet fördelar sig med 40,51 procent på SJ, 6,37 procent på Västtrafik AB och 2,12 procent på övriga delägare.

Enligt Samtrafikens grundavtal kan företag som bedriver linjetrafik med personbefordran med tåg, buss eller båt eller är trafik huvudman definierad enligt lagen om ansvar för viss kollektivtrafik bli delägare. Delägarskapet innebär erbjudande om en ägarandel av 2,12 procent motsvarande en aktiepost om 30 aktier á 1 000 kronor, totalt 30 000 kronor.

Koncernledningen har inget att invända mot WÅAB:s hemställan. Samtrafikens ekonomiska status har värderats utifrån årsredovisning 2002-06-30. Ett delägarskap bedöms inte medföra negativa ekonomiska konsekvenser för landstinget. Ledningen vill även understryka det principiellt viktiga i att frågan om delägarskap i externa bolag underställs fullmäktige för beslut, även om beloppet och ägarandel är lågt.

Bilaga

WÅAB-förvaltningen

Förvaltningen har anfört följande:

Samtrafiken i Sverige AB:s verksamhet startade i mars 1993. Syftet är att genom samverkan mellan ägarna förbättra för kollektivtrafikresenärer och verka för ökning av kollektivtrafikresandet, så att det skapar merintäkter för varje ägare. Samtrafiken i Sverige AB ägs av A-Train AB, BK Tåg AB, SJ AB, Svenska Tågkompaniet AB, Destination Gotland AB samt av 21 läns- trafikföretag i Sverige däribland SL.

Samtrafiken är i första hand till för alla resenärer som behöver byta mellan olika trafikslag för att nå resmålet. Verksamheten är indelad i följande områden: utveckling, samverkan inom planering, information, taxor och biljetter, kundservice, samt marknadsföring. Samtrafikens mest kända aktiviteter är att hålla Tågplussystemet igång och att ge ut rikstäckande samlingstidtabeller. Årsredovisning 2001/2001 **bifogas**.

Waxholmsbolaget finns sedan många år med i Samtrafikens olika system och databaser. Genom Tågplus säljs biljetter som omfattar resande också med Waxholmsbolaget. Sedan något år samarbetar Samtrafiken och Waxholmsbolaget om utgivning av förenklade och översiktliga tidtabeller i fickformat som finns tillgängliga överallt i Sverige. Waxholmsbolaget har god nytta av detta samarbete som hittills drivits utan något avtalsförhållande utan enbart utifrån Waxholmsbolagets goda namn och varumärke.

Enligt Samtrafikens grundavtal kan företag som bedriver linjetrafik med personbefordran med tåg, buss eller båt eller är trafik huvudman definierad enligt lagen om ansvar för viss kollektivtrafik bli delägare. Samtrafiken anser att Waxholmsbolaget väl uppfyller ovanstående samt att ett omfattande och gott samarbete utvecklats. Waxholmsbolaget inbjuds därför till delägarskap och erbjuds en post om post 30 aktier á 1.000 kronor som motsvarar ett ägande om 2,12 %, en ägarandel som merparten av delägarna har, även SL.

Med tanke på fortsatt samarbete är det högst rimligt att Waxholmsbolaget accepterar inbjudan till delägarskap enligt ovan. Beslut om delägarskap av detta slag är en principiell fråga och skall beslutas av fullmäktige.

Resultaträkning	Not	2001-07-01 2002-06-30	2000-07-01 2001-06-30
Nettoomsättning		26 299 986	24 976 599
Övriga rörelseintäkter		<u>272 322</u>	<u>689 789</u>
		26 572 308	25 666 388
Övriga externa kostnader	1	-18 484 752	-19 497 552
Personalkostnader	2	-6 330 744	-5 191 250
Avskrivningar	3	<u>-696 599</u>	<u>-392 172</u>
		-25 512 095	-25 080 974
Rörelseresultat		1 060 213	585 414
Ränteintäkter		225 228	206 064
Räntekostnader och liknande resultatposter		<u>0</u>	<u>-921</u>
		225 228	205 143
Resultat efter finansiella poster		1 285 441	790 557
Bokslutsdispositioner	4	-123 533	-54 871
Skatt på årets resultat		<u>-332 556</u>	<u>-223 812</u>
Årets resultat		829 352	511 874

Balansräkning

	Not	2002-06-30	2001-06-30
Materiella anläggningstillgångar			
Inventarier	5	<u>1 251 776</u>	<u>1 485 554</u>
		1 251 776	1 485 554
Finansiella anläggningstillgångar			
Aktier och andelar	6	<u>850 000</u>	<u>850 000</u>
		850 000	850 000
Summa anläggningstillgångar		2 101 776	2 335 554
Kortfristiga fordringar			
Kundfordringar		401 542	804 423
Fordringar hos koncernföretag		20 732	20 575
Övriga fordringar		1 477 185	849 683
Förutbetalda kostnader och upplupna intäkter		<u>830 847</u>	<u>3 136 068</u>
		2 730 306	4 810 749
Kassa och bank		7 778 839	1 799 835
Summa omsättningstillgångar		10 509 145	6 610 584
Summa tillgångar		12 610 921	8 946 138

601

AD

Balansräkning, forts	Not	2002-06-30	2001-06-30
Eget kapital	7		
<i>Bundet eget kapital</i>			
Aktiekapital, 1 412 aktier á nom 1000 kr		1 412 000	1 412 000
Reservfond		<u>191 000</u>	<u>139 000</u>
		1 603 000	1 551 000
<i>Fritt eget kapital</i>			
Balanserat resultat		1 665 610	1 205 736
Årets resultat		<u>829 352</u>	<u>511 874</u>
		2 494 962	1 717 610
Summa eget kapital		4 097 962	3 268 610
Obeskattade reserver	4	997 885	874 352
Kortfristiga skulder			
Leverantörsskulder		4 566 883	1 925 237
Skatteskulder		344 352	186 896
Övriga skulder		289 417	165 125
Upplupna kostnader och förutbetalda intäkter		<u>2 314 422</u>	<u>2 525 918</u>
		7 515 074	4 803 176
Summa eget kapital och skulder		12 610 921	8 946 138
Ställda säkerheter		Inga	Inga
Ansvarsförbindelser		Inga	Inga

Notanteckningar

Redovisnings- och värderingsprinciper

Bolagets årsredovisning är upprättad i enlighet med årsredovisningslagen med en kostnadslagsindelad resultaträkning och följer Bokföringsnämndens allmänna råd.

Inventarier värderas till anskaffningsvärde med avdrag för värdeminskning beroende på inventariens ekonomiska livslängd.

Kundfordringar värderas till belopp som beräknas inflyta.

Övriga tillgångar och skulder är värderade till anskaffningsvärde.

För Serviceinfoprojektet redovisas intäkter o kostnader i takt med fakturering och uppbyggnad.

Not 1	Revisionsarvode	01/02	00/01
	Kostnadsförda revisionsarvoden	26 800	30 600
	Ingen del avser annat än revisionsarvode.		

Not 2	Personal	01/02	00/01
	<u>Medelåldret anställda</u> Män	8	7
	Kvinnor	2	2
	Totalt	10	9

<u>Löner och ersättningar</u>	Styrelsen och verkst. direktör	744 504	695 959
	Sociala kostnader	289 254	218 729
	Pensionskostnader	127 130	90 000
		1 160 888	1 004 688
	Övriga anställda	3 616 913	2 946 924
	Sociala kostnader	1 157 016	1 025 035
	Pensionskostnader	366 151	281 925
		5 140 080	4 253 884

Not 3 Avskrivningar

Avskrivning på inventarier baserar sig på bedömda ekonomiska livslängder.
Avskrivningstiden uppgår till 5 år.

Not 4	Obeskattade reserver	Periodiseringsfond	Överavskrivning	Summa
	Belopp vid årets ingång	674 074	200 278	874 352
	Årets avsättning	394 870		394 870
	Årets upplösning	-99 167	-172 170	-271 337
	Belopp vid årets utgång	969 777	28 108	997 885

AD

Not 5	Inventarier	2002-06-30	2001-06-30
	Ingående anskaffningsvärde	2 894 078	2 592 908
	Årets inköp	462 821	716 746
	Årets försäljningar/utrangeringar	0	-415 576
	Utgående anskaffningsvärde	3 356 899	2 894 078
	Ingående avskrivningar	-1 408 524	-1 165 184
	Årets försäljningar/utrangeringar	0	148 832
	Årets avskrivningar	-696 599	-392 172
	Utgående avskrivningar	-2 105 123	-1 408 524
	Utgående planenligt restvärde	1 251 776	1 485 554

Not 6 Aktier och andelar

Ingående anskaffningsvärde	850 000
Årets anskaffningar	0
Utgående anskaffningsvärde	850 000

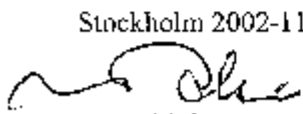



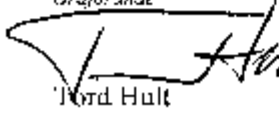



	Andelar	Bokfört värde	Justerat eget kapital
Tågplus AB	100%	100 000	83 837
Org. nr. 556546-7353, säte i Stockholm			
Förlags AB Sv. Kommunikationer	50%	750 000	3 084 591
Org. nr. 556005-5955, säte i Stockholm			

Not 7	Eget kapital	Aktiekapital	Reservfond	Fritt eget kapital
	Belopp vid årets ingång	1 412 000	139 000	1 717 610
	Avsättning till reservfond		52 000	-52 000
	Årets resultat			829 352
	Belopp vid årets utgång	1 412 000	191 000	2 494 962

Not 8 Leverantörsskulder

Ökningen av saldot jämfört med föregående år är framförallt hänförligt till två leverantörer där motsvarande fakturor föregående år var betalda före balansdagen.

Stockholm 2002-11-04





 Hans Alsen
Gräferande
 Lars-Börje Björntall
 Jan Forsberg
 Nils Harvard




 Torbjörn Hult
 Jan Johansson
 Gunnar Schön
 Anders Hansson
Verkställande direktör

Min revisionsberättelse har avgivits 2002-11-20


 Tomas Kilstrom